



Ich kann...

Basis (B);
Erweiterung (E);
Vertiefung(V)

Selbsteinschätzung:

zung:
Ich kann bereits viel in dem Kompetenzbereich

(eher) (eher)
Ja nein

So kann ich selbstständig üben und arbeiten:

Basis (B); Erweiterung (E); Vertiefung(V)

Vorgesehene wöchentliche Arbeitszeit



Selbstcheck / Feedback

Lernplaner
(Alle Aufgaben bearbeitet?)


LK / SuS / EL
So gut kann ich's ! J

Ma	<p>... mich mit Hilfe der alten Wochenpläne auf den aktuellen Stand bringen.</p> <p>... mit der Lernapp ANTON mein Wissen trainieren und festigen.</p> <p>... Dreiecke aus vorgegebenen Seiten und Winkeln konstruieren.</p>			<p>✦Lernaufgaben Donnerstag 1 ½ Stunden Zeit zur Wiederholung und zur Aufarbeitung! Bist du wochenplanmäßig mathematisch auf dem aktuellen Stand?!</p> <p>Nein?! Dann hast du heute Zeit dich auf den neusten Stand zu bringen. Gucke die alten Wochenpläne durch und erledige die Aufgaben! Solltest du Fragen und Hilfe brauchen, stehe ich dir im Mathe-Raum mit Rat und Tat zur Seite.</p> <p>Ja?! Super! Dann übe mit Anton:</p> <p>a) Klasse 5 - Multiplikation und Division (natürliche und ganze Zahlen) b) Klasse 6 - Ganze Zahlen c) Klasse 7 - Winkel</p> <p>Freitag Übung zum Dreiecke konstruieren. Arbeitsheft S. 26 Nr. 1 bis Nr. 4</p> <p>Hilfe findest du im Buch S. 76/ 77 und im Matheteam im Ordner "Geometrie" im Unterordner "Dreiecke". Dort sind die Erklärvideos.</p> <p>! Zur Abgabe und Benotung! Konstruiere auf einem weißen Blatt folgende Dreiecke: 1) S. 76 Nr. 2a 2) S. 77 Nr. 3 a und 3) S. 78 Nr. 5a Hefte das Blatt in deinen Mathe-Schnellhefter. Ich werde es einsammeln, wenn wir uns wiedersehen!</p>			
----	--	--	--	--	--	--	--



	Ich kann... <i>Basis (B); Erweiterung (E); Vertiefung(V)</i>	Selbsteinschätzung: <small>Ich kann bereits viel in dem Kompetenzbereich</small>		So kann ich selbstständig üben und arbeiten: <i>Basis (B); Erweiterung (E); Vertiefung(V)</i>	Vorgesehene wöchentliche Arbeitszeit 	Selbstcheck / Feedback	
		(eher) Ja	(eher) nein			Lernplaner <small>(Alle Aufgaben bearbeitet?)</small>	LK / SuS /EL <i>So gut kann ich's ! J</i>
D	...schrittweise ein Referat vorbereiten und eine Computerpräsentation oder ein Plakat gestalten.			<p>✦ Lernaufgaben</p> <p>Grundlage für dein Referat über "Ötzi" ist der Text auf S.128-129 sowie die Doppelseite zu deinem Spezialgebiet, die ich dir geschickt habe.</p> <p>Bearbeite die Aufgaben 7-12 auf Seite 133 im Deutschbuch dazu.</p> <p>Wie man eine Computerpräsentation erstellt erfährst du auf den Seiten 148-149. Wie man ein Plakat erstellt Die Checklisten auf der Seite 144 zeigen dir, was du beachten musst beim Präsentieren.</p> <p>Dein Referat hältst du dann in der Schule. 😊</p>			




Ich kann... <i>Basis (B); Erweiterung (E); Vertiefung(V)</i>		Selbsteinschätzung: <small>Ich kann bereits viel in dem Kompetenzbereich</small>		So kann ich selbstständig üben und arbeiten: <i>Basis (B); Erweiterung (E); Vertiefung(V)</i>	Vorgesehene wöchentliche Arbeitszeit 	Selbstcheck / Feedback	
		(eher) Ja	(eher) nein			Lernplaner <small>(Alle Aufgaben bearbeitet?)</small>	LK / SuS /EL <i>So gut kann ich's ! J</i>
En	<p>...die nächsten beiden Seiten der Vokabeln Unit 4. ...eine Zimmerreservierung machen. ... die Reflexivpronomen benennen und sie im Text richtig anwenden. ...einen Englischen Text verstehen und Informationen auf Deutsch wiedergeben (Mediatio)</p>			<p>✦Lernaufgaben book</p> <ul style="list-style-type: none"> • Vocabulary p. 164+165 • p. 73 no. 3 a+b, 4 a+b • p. 71 3e you can find help on p. 143 LF8 • p. 111 "more practice 2" <p>workbook</p> <ul style="list-style-type: none"> • p.43 no. 5 (Reflexivpronomen) • p. 43 no. 6 (Mediation) 			




Ich kann... <i>Basis (B); Erweiterung (E); Vertiefung(V)</i>		Selbsteinschätzung: <small>Ich kann bereits viel in dem Kompetenzbereich</small>		So kann ich selbstständig üben und arbeiten: <i>Basis (B); Erweiterung (E); Vertiefung(V)</i>	Vorgesehene wöchentliche Arbeitszeit 	Selbstcheck / Feedback	
		(eher) Ja	(eher) nein			Lernplaner <small>(Alle Aufgaben bearbeitet?)</small>	LK / SuS /EL <i>So gut kann ich's ! J</i>
Sp/M	materialien.			<p>✚ Lernaufgaben</p> <p style="text-align: center;">Suchspiel zum Kopfdurchlüften</p> <p>Suche draußen in der Natur folgende Dinge:</p> <ol style="list-style-type: none"> 1. 1 Holzstock von mindestens 20cm Länge 2. 5 rote Dinge 3. 1 Stein, der so groß wie deine Handfläche ist 4. 1 Stein, der so groß wie der Nagel deines Daumens ist 5. 20 gleiche Exemplare von einer Sache 6. etwas ziemlich Krümmes 7. 3 Zapfen (Nadelbaum) 8. eine Hand voll Moos oder Laub 9. etwas von einem Tier (z.B. Feder) 10. etwas, dass man essen kann <p>Wenn Du alles beisammenhast, legst Du daraus einen schaurigen Waldgeist, gibst ihm einen Namen, machst davon ein Foto und lädst es in Teams hoch. Ihr habt dafür Zeit bis zum 03.03.2021. Euer Waldgeist wird dann benotet!</p>			
Sp/J	...selbständig Trainingseinheiten durchführen.			<p>- Trainiere mit deinem Namen-Workout weiterhin mindestens zwei Mal pro Woche . Ein neues Workout mache ich mit euch wieder im nächsten Unterricht. Rückmeldungen und Muskelkater-Klagen ;-) nächste Sportstunde.</p>			




Ich kann... <i>Basis (B); Erweiterung (E); Vertiefung(V)</i>		Selbsteinschätzung: <small>Ich kann bereits viel in dem Kompetenzbereich</small>		So kann ich selbstständig üben und arbeiten: <i>Basis (B); Erweiterung (E); Vertiefung(V)</i>	Vorgesehene wöchentliche Arbeitszeit 	Selbstcheck / Feedback	
		(eher) Ja	(eher) nein			Lernplaner <small>(Alle Aufgaben bearbeitet?)</small>	LK / SuS / EL <small>So gut kann ich's ! J</small>
Eth HER	Ich kann mir Gedanken machen zum Thema Schwangerschaftsabbruch und zu Teenagern als Mütter			<p>✦Lernaufgaben Buch S. 34 Lila Kasten in den Hefter übernehmen S. 34 Nr 1 und 2 schriftlich (bitte mir zuschicken zur Benotung)</p>			
Büko	...mit den Themen Web-Browsing, effektiver Informationssuche, Online-Kommunikation und E-Mail-Nutzung vertraut werden und die Grundlagen verstehen und erklären bzw. anwenden können			<p>✦Lernaufgaben Den ausführlichen Wochenplan und die unten genannten <i>Arbeitsblätter zum Thema Online-Grundlagen</i> liegen auch im Register "Dateien" in der Teams Gruppe Büko 7</p> <p>Öffne die Seite: ECDL – Online-Grundlagen Easy4Me für den Informatikunterricht</p> <p>Die folgenden Arbeitsblätter bearbeiten wir im Online Unterricht am Mittwoch:</p> <ul style="list-style-type: none"> • <i>Wiederhole das letzte Thema mit Quiz Online Grundlagen 2 (easy4me.info)</i> • <i>Öffne das Arbeitsblatt Begriffe zu Online-Grundlagen 3 und bearbeite es og-Begriffe-quiz-3.pdf (easy4me.info)</i> <p>Die geforderten Abgaben findest du in unserer Teams Gruppe => siehe Aufgaben</p>			



Ich kann...		Selbsteinschätzung:		So kann ich selbstständig üben und arbeiten: <i>Basis (B); Erweiterung (E); Vertiefung(V)</i>	Vorgesehene wöchentliche Arbeitszeit 	Selbstcheck / Feedback	
		(eher) Ja	(eher) nein			Lernplaner (Alle Aufgaben bearbeitet?)	LK / SuS / EL So gut kann ich's ! J
Kath. Rel.	... wichtige Hintergrundinformationen zur Entstehung der Zehn Gebote benennen. (E)			<p>✦Lernaufgaben</p> <p>1) Du hast die Zehn Gebote in den dir bekannten Worten in dein Heft geschrieben. In deinem Buch auf Seite 145 findest du wichtige Hintergrundinformationen zur Entstehung der Zehn Gebote.</p> <p>a) Lies den Text „Biblische Weisungen ins Leben – Dekalog“ im Buch Seite 145.</p> <p>b) Schreibe die folgenden Fragen in dein Heft:</p> <ul style="list-style-type: none"> • Was bedeutet der Begriff „Dekalog“? • Wie sind die Zehn Gebote zu verstehen? • Was ist eine bessere Übersetzung für „Zehn Gebote“? • Wurden die Zehn Gebote, wie wir sie heute kennen, schon in der Wüstenzeit aufgeschrieben? • Wie werden die Zehn Gebote seit Augustinus (354-430 n. Chr.) aufgeteilt? <p>c) Beantworte die Fragen schriftlich mithilfe des Textes auf Seite 145.</p>			
MU BLK	... kenne den Begriff „Enharmonik“. ... kenne die enharmonische Verwechslung bestimmter Töne. ... kenne die Notennamen der Töne.			<p>✦Lernaufgaben</p> <p>WUP: EE1-86; EE1-87; EE1-88; EE1-154 Wiederholung: EE1-167; EE1-169; EE1-171 neu: EE1-172</p>			
Mu	...mein Wissen über den „King of Pop“ festigen und in einem Wissenstest unter Beweis stellen.			<p>✦Lernaufgaben</p> <p>Arbeite weiter an deiner Heft-Präsentation über Michael Jackson und der Vorstellung deines Lieblingssongs von ihm. Schicke mir das Foto deiner fertigen Heftseite zur Bewertung.</p>			



Ich kann... <i>Basis (B); Erweiterung (E); Vertiefung(V)</i>		Selbsteinschätzung: <small>Ich kann bereits viel in dem Kompetenzbereich</small>		So kann ich selbstständig üben und arbeiten: <i>Basis (B); Erweiterung (E); Vertiefung(V)</i>	Vorgesehene wöchentliche Arbeitszeit 	Selbstcheck / Feedback	
		(eher) Ja	(eher) nein			Lernplaner <small>(Alle Aufgaben bearbeitet?)</small>	LK / SuS / EL <i>So gut kann ich's ! J</i>
EvRel HEY	... Argumente im Streit um die Bibelauslegung nennen. ... meine persönlichen Überlegungen dazu äußern.			✦Lernaufgaben Wir beginnen mit einem neuen Thema "Die Bibel im Widerstreit" (Kap.6 im Buch): <ul style="list-style-type: none"> • Schau dir die Einleitungsseiten des Kap. 6 an und beantworte die Einstiegsfragen! • Schau dir S. 62 an und beantworte Aufgabe 1 – 3! 	30		
Phy	ich kann die Teile unseres Auges benennen. ... ich kann die Funktion der einzelnen Teile benennen.			✦Lernaufgaben <ol style="list-style-type: none"> 1. Bearbeite diese Learningapps https://learningapps.org/660103 https://learningapps.org/1178343 2. Beantworte mit diesem Applet: https://www.leifiphysik.de/optik/optische-linsen/versuche/sammellinse-simulation <ol style="list-style-type: none"> a. Je größer die Gegenstandsweite, desto.... b. Je kleiner die Gegenstandsweite, desto.... c. Je größer der Gegenstand, desto..... d. Je größer die Brennweite, desto..... 3. Zeichne im Buch die Abbildung Seite 53 Nummer 2 in dein Heft und beschrifte die Teile des Auges. 4. Schreibe zu den Teilen Netzhaut, Iris, Linse, Pupille, Hornhaut, Zilliarmuskel, Sehnerv, Blinder Fleck die jeweilige Funktion. 5. Schicke alle alten Aufgaben mir auf Teams zu, so du es noch nicht gemacht hast. 			



	Ich kann... <i>Basis (B); Erweiterung (E); Vertiefung(V)</i>	Selbsteinschätzung: <small>Ich kann bereits viel in dem Kompetenzbereich</small>		So kann ich selbstständig üben und arbeiten: <i>Basis (B); Erweiterung (E); Vertiefung(V)</i>	Vorgesehene wöchentliche Arbeitszeit 	Selbstcheck / Feedback	
		(eher) Ja	(eher) nein			Lernplaner (Alle Aufgaben bearbeitet?)	LK / SuS /EL <i>So gut kann ich's ! J</i>
SpG	...vorgegebene Übungen zu Kraft, Ausdauer und Beweglichkeit durchführen und vor allem DURCHHALTEN			<p>✦Lernaufgaben</p> <ul style="list-style-type: none"> • Holt euch Anregungen unter Albas täglicher Sportstunde. • Klickt auf www.albaberlin.de/sportstunde und sucht euch eine altersgemäße Sportstunde • aus, macht mit und haltet vor allem 2 bis 3 mal pro Woche 30-40 Minuten durch. Schaut dabei, dass ihr sowohl kräftigende als auch Übungen zur Verbesserung der Beweglichkeit und der Ausdauer aussucht. Haltet euch dabei immer an die Vorgaben des Abstandes zu Mitmenschen. (mindestens 2m Entfernung) 			
Büko	...mit den Themen Web-Browsing, effektiver Informationssuche, Online-Kommunikation und E-Mail-Nutzung vertraut werden und die Grundlagen verstehen und erklären bzw. anwenden können			<p>✦Lernaufgaben</p> <p>Den ausführlichen Wochenplan und die unten genannten <i>Arbeitsblätter zum Thema</i> Online-Grundlagen liegen auch im Register "Dateien" in der Teams Gruppe Büko 7</p> <p>Öffne die Seite: ECDL – Online-Grundlagen Easy4Me für den Informatikunterricht</p> <p>Die folgenden Arbeitsblätter bearbeiten wir im Online Unterricht am Mittwoch:</p> <ul style="list-style-type: none"> • <i>Wiederhole das letzte Thema mit Quiz Online Grundlagen 2 (easy4me.info)</i> • <i>Öffne das Arbeitsblatt Begriffe zu Online-Grundlagen 3 und bearbeite es og-Begriffe-quiz-3.pdf (easy4me.info)</i> <p>Die geforderten Abgaben findest du in unserer Teams Gruppe => siehe Aufgaben</p>			



Ich kann...

Basis (B);
Erweiterung (E);
Vertiefung(V)

Selbsteinschätzung:

zung:
Ich kann bereits viel in dem Kompetenzbereich

(eher) (eher)
Ja nein

So kann ich selbstständig üben und arbeiten:

Basis (B); Erweiterung (E); Vertiefung(V)


Vorgesehene wöchentliche Arbeitszeit



Selbstcheck / Feedback

Lernplaner
(Alle Aufgaben bearbeitet?)


LK / SuS /EL
So gut kann ich's ! J

<p>WuV</p>	<p>..unterschiedliche Grundbegriffe der Werbung nennen. (B) ...werb wirksame Mittel in eine eigene Plakatgestaltung einfließen lassen. (E) ...mein Arbeitsergebnis der WuV- Gruppe präsentieren (E)</p>		<p>✚Lernaufgaben</p>  <p>Werbung!</p> <p>In der _____ werden ___ wichtige Fachbegriffe benutzt. Das oberste Ziel der Werbung, auch _____ genannt, soll den _____ (Verbraucher) zum Kauf der Ware _____. Die _____ soll bestimmte _____ über die Ware an den Konsumenten (Verbraucher) übermitteln. Mit der Frage: “ _____ wird geworben?” soll das _____ (Plakat, Anzeige, Werbespots) geklärt werden. Bei der _____ (Kinder, Jugendliche, Frauen, Männer...) wird die Frage gestellt, _____ sich die _____ wendet.</p> <ol style="list-style-type: none"> Schreibe den Lückentext ab und setze die folgenden Wörter sinnvoll ein! (Werbemittel, Konsumenten, an wen, Zielgruppe, Informationen, Werbebotschaft, verleiten, Werbung, Werbeziel, fünf, Womit, Werbung) Erstelle ein Werbeplakat für den neuen Müsliriegel “Powerfit” <p>Zutaten für den “Powerfit”-Riegel</p> <ul style="list-style-type: none"> • Ganze Haselnüsse, Hafer- und Weizenflocken • Kekse • Glukosesirup • Karamell • Verschiedene Obstsorten • Schokolade 			
------------	---	--	--	--	--	--




Ich kann...	Selbsteinschätzung:		So kann ich selbstständig üben und arbeiten:	Vorgesehene wöchentliche Arbeitszeit	Selbstcheck / Feedback	
	(eher) Ja	(eher) nein			Lernplaner (Alle Aufgaben bearbeitet?)	LK / SuS / EL (So gut kann ich's!)
Basis (B); Erweiterung (E); Vertiefung(V)	Ich kann bereits viel in dem Kompetenzbereich		So kann ich selbstständig üben und arbeiten: Basis (B); Erweiterung (E); Vertiefung(V)			
			<ul style="list-style-type: none"> • Laktose • Emulgator (Lecithin) • Getreide • Magermilchpulver • Zucker, Salz, Aroma • Kakaobutter • Milcheiweiß • Honig • Ein Riegel = 65 Gramm = 365 kcal • Preis bitte für das Plakat selbst festlegen: Zwischen 0,99 und 1,99 €/Riegel Du bekommst auf dein Werbeplakat eine Note – Viel Spaß 😊			
HuS SCI & SCH	...mein Ordnungsverhalten einschätzen. ...Tipps umsetzen, wie man richtig Ordnung hält.		✦Lernaufgaben Thema „Ordnung“ <u>Aufgabe:</u> Zimmer aufräumen gehört wahrscheinlich auch nicht zu deinen Lieblingsbeschäftigungen... Mit ein paar kleinen Tricks fällt es dir aber deutlich leichter und geht viel schneller. Lies zunächst im Arbeitsheft „Stark in...“ die Seiten 12 und 13 gründlich durch. <ul style="list-style-type: none"> • Bearbeite anschließend auf Seite 12 die Nummer 2 und schreibe den gelben Kasten „Tipp“ ab. • Auf Seite 13 bearbeitest du bitte Aufgabe Nummer 1 und schreibst den grünen Kasten „Info“ ab. Wenn du magst, kannst du mir ein Vorher-/Nachher-Foto von deiner Aufräum-Aktion schicken :-) 			



Ich kann...		Selbsteinschätzung:		So kann ich selbstständig üben und arbeiten: <i>Basis (B); Erweiterung (E); Vertiefung(V)</i>	Vorgesehene wöchentliche Arbeitszeit 	Selbstcheck / Feedback	
		(eher) Ja	(eher) nein			Lernplaner (Alle Aufgaben bearbeitet?)	LK / SuS / EL So gut kann ich's ! J
KW SCI	...anhand einer Video-Anleitung eine Skulptur aus Alufolie herstellen.			✦Lernaufgaben Thema „Skulptur“ 1. Schau dir das Video „Make a Spider using Foil Paper“ auf youtube an: https://www.youtube.com/watch?v=UPcT9KUNdsE 2. Stelle nun anhand dieser Anleitung selbst eine Spinne aus Alufolie her! 3. Schicke mir ein Foto deiner Skulptur bis 26.02.2021, 13 Uhr per Email an schiendzielorz@rsplus-nierstein.de			
GL	...beschreiben, wie die Menschen früher auf dem Land lebten. ...freie von abhängigen Bauern unterscheiden.			✦Lernaufgaben - Lies die beiden Texte im Buch Seite 14 und beantworte die Fragen 1 und 2 in dein Heft.			
TuN	...eine Kunststoffverpackung wiederverwerten ...die Arbeitsschritte dokumentieren			✦Lernaufgaben Arbeite weiter an Deinem Smartphonehalter und der dazugehörigen Präsentation. Fotografiere jeden Arbeitsschritt und füge die Bilder in Deine Präsentation ein. Überlege Dir eine geeignete Möglichkeit, Dein Werkstück zu gestalten. (Mit geeigneter Farbe bemalen, besprühen...)			



	Ich kann... <i>Basis (B); Erweiterung (E); Vertiefung(V)</i>	Selbsteinschätzung: <small>Ich kann bereits viel in dem Kompetenzbereich</small>		So kann ich selbstständig üben und arbeiten: <i>Basis (B); Erweiterung (E); Vertiefung(V)</i>	Vorgesehene wöchentliche Arbeitszeit 	Selbstcheck / Feedback	
		(eher) Ja	(eher) nein			Lernplaner <small>(Alle Aufgaben bearbeitet?)</small>	LK / SuS / EL <small>So gut kann ich's ! J</small>
BK	...eigenständig und zielgerichtet im Internet recherchieren. ...Herkunft, Ursprung und Bedeutung des dot paintings erklären. ...beschreiben, wie dot painting gemacht wird.			- Lernaufgabe: Wir beginnen heute ein neues Thema: Dot painting. (= Punktmalerei) Lies dir die Seite unter folgendem Link https://my-dotpainting.jimdo.com/dot-painting/ Genau durch und beantworte schriftlich die folgenden Fragen: - Aus welchem Land und von wem stammt das dot painting? - In welcher Kunstform liegen die Wurzeln der Punktmalerei? - Was sind typische Elemente der Punktmalerei? - Weshalb ist diese Kunst so wichtig für die Aborigines? - Was wird meistens in ihren Kunstwerken dargestellt?			
Robo	Bewegungen in Scratch programmieren.			<ol style="list-style-type: none"> 1. Erstelle ein Programm mit scratch. 2. Füge oben und unten einen weiteren schwarzen Balken ein. Somit ist der Katzenkäfig durch vier Linien geschlossen. 2. Diese Linien soll die Katze berühren und daraufhin die Richtung wechseln. 3. Lasse die Katze im "Käfig" unendlich laufen. 4. Stelle die Geschwindigkeit der Katze möglichst langsam ein. 5. Lade das fertige Programm mit dem Link "Arbeit hinzufügen" vor dem Unterricht in Teams hoch. 			
Eth / BAK	... auf das Thema bezogene Fragen beantworten. (V)			<p>🚩Lernaufgaben</p> <p>Wiederhole das behandelte Thema! Hole alles nach, was du versäumt hast! Bereite dich nun so gut vor, dass du auf gestellte Fragen antworten kannst!</p> <p>Es findet kein Online-Unterricht statt!</p>			



Zeitraum:
22.02. bis 26.02.2021

NAME:

Klasse: **7a**

Ich kann...

*Basis (B);
Erweiterung (E);
Vertiefung(V)*

Selbsteinschätzung:

Ich kann bereits viel in dem Kompetenzbereich

(eher)
Ja

(eher)
nein

So kann ich selbstständig üben und arbeiten:

Basis (B); Erweiterung (E); Vertiefung(V)

Vorgesehene
wöchentliche
Arbeitszeit



**Selbstcheck /
Feedback**

Lernplaner
(Alle Aufgaben
bearbeitet?)

LK / SuS /EL
*So gut kann
ich's ! J*