






Ich kann... <i>Basis (B); Erweiterung (E); Vertiefung(V)</i>		Selbsteinschätzung: <small>Ich kann bereits viel in dem Kompetenzbereich</small>		So kann ich selbstständig üben und arbeiten: <i>Basis (B); Erweiterung (E); Vertiefung(V)</i>	Vorgesehene wöchentliche Arbeitszeit 	Selbstcheck / Feedback	
		(eher) Ja	(eher) nein			Lernplaner <small>(Alle Aufgaben bearbeitet?)</small>	LK / SuS / EL <i>So gut kann ich's ! J</i>
Eng	...im Internet gezielt nach Informationen suchen.			<p>✦Lernaufgaben</p> <p>Skills Training: Information on the internet</p> <p>1 Where to look for information</p> <p>a) you want to find out this information about <i>Death Valley National Park</i> in California:</p> <ol style="list-style-type: none"> 1. Is it open all year or does it close in winter? 2. How much does it cost to go in? 3. What can you do there? 4. When is the best time to go? <p>b) before you start, look at this list and think about which website you would look at first and why.</p> <p>c) use English-language websites to find answers to the questions in a)</p> <p>2 Doing your own internet research</p> <p>a) find another Californian national park on the internet and answer the questions in 1a) about it.</p> <p>b) write a text about this national park of at least 80 words.</p>			




	Ich kann... <i>Basis (B); Erweiterung (E); Vertiefung(V)</i>	Selbsteinschätzung: <small>Ich kann bereits viel in dem Kompetenzbereich</small>		So kann ich selbstständig üben und arbeiten: <i>Basis (B); Erweiterung (E); Vertiefung(V)</i>	Vorgesehene wöchentliche Arbeitszeit 	Selbstcheck / Feedback	
		(eher) Ja	(eher) nein			Lernplaner <small>(Alle Aufgaben bearbeitet?)</small>	LK / SuS /EL <i>So gut kann ich's ! J</i>
Ma	... Begriffe am Kreis benennen und einzeichnen (B) ... Umfang und Flächeninhalt vom Kreis bestimmen und die Formeln experimentell ermitteln. (B/E) ... mit Hilfe der Formeln Umfang und Flächeninhalt vom Kreis berechnen. (B/E)			<p>✦Lernaufgaben</p> <p>Die Aufgaben erhaltet ihr jeweils am Tag unseres Onlineunterrichts über Microsoft Teams.</p> <p>Benötigte zusätzliche Materialien für diese Woche: Zirkel, Wollfaden, etwas dickere Blätter Papier!</p>			




Ich kann... <i>Basis (B); Erweiterung (E); Vertiefung(V)</i>		Selbsteinschätzung: <small>Ich kann bereits viel in dem Kompetenzbereich</small>		So kann ich selbstständig üben und arbeiten: <i>Basis (B); Erweiterung (E); Vertiefung(V)</i>	Vorgesehene wöchentliche Arbeitszeit 	Selbstcheck / Feedback	
		(eher) Ja	(eher) nein			Lernplaner <small>(Alle Aufgaben bearbeitet?)</small>	LK / SuS /EL <i>So gut kann ich's ! J</i>
WuV	Ich kann meinen "Traumberuf" vorstellen.			<p>✦Lernaufgaben Steckbrief "Traumberuf" Recherche: Gehe auf die Internetseite www.planet-beruf.de und auf den Unterpunkt "Mein Beruf", danach auf "Berufe von A-Z" und wähle deinen Wunschberuf/Traumberuf aus und öffne den passenden Steckbrief. Gestalte anschließend eine Power-Point-Präsentation zum gewählten Beruf. Orientiere dich dabei am Steckbrief und folgender Inhaltsangabe, die deine Präsentation enthalten soll:</p> <ol style="list-style-type: none"> 1. Berufstyp 2. Ausbildungsart 3. Ausbildungsdauer 4. Lernorte 5. Was macht man in diesem Beruf 6. Wo arbeitet man? 7. Was wird erwartet? Worauf kommt es an? 8. Was verdient man in diesem Beruf? 9. Welche Aufstiegsmöglichkeiten gibt es? 10. Wo findet man Ausbildungs- und/oder Praktikumsplätze <p>Viel Spaß dabei! Wir sehen uns im online-Unterricht! Bis dann 😊</p>			




Ich kann... <i>Basis (B); Erweiterung (E); Vertiefung(V)</i>		Selbsteinschätzung: <small>Ich kann bereits viel in dem Kompetenzbereich</small>		So kann ich selbstständig üben und arbeiten: <i>Basis (B); Erweiterung (E); Vertiefung(V)</i>	Vorgesehene wöchentliche Arbeitszeit 	Selbstcheck / Feedback	
		(eher) Ja	(eher) nein			Lernplaner <small>(Alle Aufgaben bearbeitet?)</small>	LK / SuS / EL <i>So gut kann ich's ! J</i>
HuS SCH	...die Begriffe Veganismus und Vegetarismus beschreiben. ...die beiden Ernährungsformen voneinander unterscheiden. ...zielgerichtet im Internet recherchieren.			<p>✦Lernaufgaben</p> <p>In den letzten Wochen hast du dich ausführlich mit der Zubereitung gesunder, mediterraner Speisen beschäftigt. Die mediterrane Küche ist eine Ernährungsform, die sehr gesund ist. Es gibt noch viele andere Ernährungsformen, mit denen du dich nun auseinander setzen sollst.</p> <p>Recherchiere im Internet nach „Veganismus“ und „Vegetarismus“ und erstelle jeweils einen Steckbrief nach folgenden Vorgaben:</p> <ul style="list-style-type: none"> • Was ist Vegetarismus/ Veganismus? • Was essen die Menschen nicht, die sich für diese Ernährungsform entschieden haben? • Was essen sie stattdessen?/ Welche Alternativen gibt es? • Welche Vor-/ Nachteile hat diese Ernährungsform (aus ethisch-moralischer und gesundheitlicher Sicht?) • Welche Beweggründe hat jemand, sich so zu ernähren? Weshalb macht man das? <p>Schreibe handschriftlich jeweils eine Seite. Arbeite kreativ und gestalte die Seite passend zum Thema. Du bekommst eine Note dafür, hast aber zwei Wochen Zeit (teile dir die Arbeit ein, pro Woche ein Steckbrief).</p> <p>Schicke mir jeweils ein Foto deiner Arbeitsergebnisse bis 09.03.2021 an schneider@rsplus-nierstein.de zu.</p>			



	Ich kann... <i>Basis (B); Erweiterung (E); Vertiefung(V)</i>	Selbsteinschätzung: <small>Ich kann bereits viel in dem Kompetenzbereich</small>		So kann ich selbstständig üben und arbeiten: <i>Basis (B); Erweiterung (E); Vertiefung(V)</i>	Vorgesehene wöchentliche Arbeitszeit 	Selbstcheck / Feedback	
		(eher) Ja	(eher) nein			Lernplaner <small>(Alle Aufgaben bearbeitet?)</small>	LK / SuS /EL <i>So gut kann ich's ! J</i>
EK	... Möglichkeiten beschreiben, die das Hochwasser am Rhein abmildern. ... das Hochwasser-management in Rheinland-Pfalz mit konkreten Beispielen beschreiben. ... Ziele und Folgen von Flussregulierungen nennen und diese in einem Zusammenhang bringen.			✦Lernaufgaben Mittwoch, 24.02.2021 1) Hausaufgabenbesprechung Arbeitsblatt "Der Rhein schlägt zurück" 2) <u>Buch S.79</u> a) Übertrage die Überschrift "Bei Hochwasser muss der Nachbar helfen" in dein Erdkundeheft, lies den Text und bearbeite die Aufgaben 1, 2 und 3 b) Bearbeite das Arbeitsblatt "Ziele und Folgen von Flussregulierungen" (TEAMS)			



Ich kann...	Selbsteinschätzung:		So kann ich selbstständig üben und arbeiten:	Vorgesehene wöchentliche Arbeitszeit	Selbstcheck / Feedback	
	(eher) Ja	(eher) nein			Lernplaner (Alle Aufgaben bearbeitet?)	LK / SuS / EL (So gut kann ich's!)
<p>Basis (B); Erweiterung (E); Vertiefung(V)</p>			<p>So kann ich selbstständig üben und arbeiten: <i>Basis (B); Erweiterung (E); Vertiefung(V)</i></p>			
<p>Kath. Rel. ... erklären, welche besondere Wertschätzung Gott dem Menschen schenkt. (B)</p> <p>... mich mit Problemfeldern in Bezug auf den Umweltschutz auseinandersetzen. (E)</p> <p>... eigene Handlungsmöglichkeiten zum Schutz und zur Bewahrung der Schöpfung reflektieren. (V)</p>			<p>✦Lernaufgaben</p> <p>1) Lies erneut den Abschnitt über die Erschaffung des Menschen in der biblischen Schöpfungserzählung (<i>Gen 1,26-31</i>) und beantworte anschließend die folgenden Fragen schriftlich:</p> <p>a) Was wird über den Menschen gesagt?</p> <p>b) Welchen Auftrag erhält der Mensch von Gott?</p> <p>c) Was wird am Ende über die Schöpfung Gottes gesagt?</p> <p>2) Geht der Mensch verantwortungsvoll mit der Schöpfung um?</p> <p>a) Schau dir die Bilder und Begriffe auf dem Arbeitsblatt an (<i>siehe Materialordner</i>).</p> <p>b) Bearbeite die Aufgaben 1 und 2 schriftlich.</p> <p>3) Wie groß ist dein ökologischer Fußabdruck?</p> <p>a) Führe den folgenden Test durch: https://www.fussabdruck.de/fussabdrucktest/#/start/index/</p> <p>b) Halte dein Testergebnis in deinem Heft fest. Lies auch die Tipps, wie du deinen persönlichen Fußabdruck verringern kannst.</p> <p>Hausaufgabe: Was kannst du für die Schöpfung tun? Zeichne ein Bild, einen Comic oder schreibe einen Text zu diesem Thema. Mache ein Foto von deinem Ergebnis und schicke es mir bis spätestens Montag, den 01.03.21.</p>			




	Ich kann... <i>Basis (B); Erweiterung (E); Vertiefung(V)</i>	Selbsteinschätzung: <small>Ich kann bereits viel in dem Kompetenzbereich</small>		So kann ich selbstständig üben und arbeiten: <i>Basis (B); Erweiterung (E); Vertiefung(V)</i>	Vorgesehene wöchentliche Arbeitszeit 	Selbstcheck / Feedback	
		(eher) Ja	(eher) nein			Lernplaner <small>(Alle Aufgaben bearbeitet?)</small>	LK / SuS / EL <i>So gut kann ich's ! J</i>
MU BLK	... meine neuen WUPs und die Tonleiterübung spielen. ... Sechzehntelrhythmen sicher spielen. ... die Artikulationen (staccato und legato) spielen. ... punktierte Achtel zählen und spielen.			<p>✦Lernaufgaben neu WUPs: EE2- 87; EE2-88; EE2-89; EE2-52; EE2-67 Wiederholung: EE2-78; EE2-81; EE2-82 neu: EE2-83; EE2-91</p>			
PH	... können die Fachsprache anwenden (B). ... Bilder in Präsentationen einfügen (B) ... eine Präsentation nach Vorgabe gliedern (B). ... die Präsentation adressatengerecht in eine PDF umwandeln (B).			<p>✦Lernaufgaben Ihr legt eine Präsentation an, diese wird benotet und als PDF abgegeben: Als Grundlage gelten die Hausaufgaben. Diesmal wird die Qualität der Darstellung und der Arbeitsaufwand bewertet. Gliederung: <ul style="list-style-type: none"> • Deckblatt • Inhaltsverzeichnis Kapitel: Atom, Isotop, Ionen, natürliche Radioaktivität <ul style="list-style-type: none"> • Quellen Die Präsentation müssen als PDF abgegeben werden (Notenabzug!). Für die Benotung gelten die nebenstehenden Kompetenzen als Richtlinie. Abgabe/Zusendung zur nächsten Stunde: fangrath@rsplus-nierstein.de LG</p>			




	Ich kann... <i>Basis (B); Erweiterung (E); Vertiefung(V)</i>	Selbsteinschätzung: <small>Ich kann bereits viel in dem Kompetenzbereich</small>		So kann ich selbstständig üben und arbeiten: <i>Basis (B); Erweiterung (E); Vertiefung(V)</i>	Vorgesehene wöchentliche Arbeitszeit 	Selbstcheck / Feedback	
		(eher) Ja	(eher) nein			Lernplaner <small>(Alle Aufgaben bearbeitet?)</small>	LK / SuS /EL <i>So gut kann ich's ! J</i>
CH	... können die Fachsprache anwenden (B). ... Bilder und Tabellen in Präsentationen einfügen (B) ... können das PSE anwenden (E). ... eine Präsentation nach Vorgabe gliedern (B). ... die Präsentation adressatengerecht in eine PDF umwandeln (B).			<p>✦Lernaufgaben</p> <p>Ihr legt eine Präsentation an, diese wird benotet und als PDF abgegeben: Als Grundlage gelten die Hausaufgaben. Diesmal liegt der Schwerpunkt in der sachlich richtigen Darstellung. Ihr geht in das Detail! Bitte nicht Oktettregel und Ionenbildung bearbeiten.</p> <p>Gliederung:</p> <ul style="list-style-type: none"> • Deckblatt • Inhaltsverzeichnis <p>Kapitel: Atomaufbau mit Elementarteilchen (Massen) Unterschied zwischen Hüllen- und Schalenmodell PSE Aufbau und Struktur PSE Zusammenhang zum Aufbau der Atome PSE Außenelektronen Bedeutung</p> <ul style="list-style-type: none"> • Quellen <p>Die Präsentation müssen als PDF abgegeben werden (Notenabzug!). Für die Benotung gelten die nebenstehenden Kompetenzen als Richtlinie. Abgabe/Zusendung zur nächsten Stunde: fangrath@rsplus-nierstein.de LG</p>			
Ethik HER	... mich über die Stellung der Frau im Mittelalter informieren und Vorteile im Leben als Nonne damals sehen.			<p>✦Lernaufgaben</p> <p>https://www.youtube.com/watch?v=tsK08wjIDMw https://www.youtube.com/watch?v=p-rhhOh7klc</p> <p>Informiere dich über die Stellung der Frau im Mittelalter und beantworte schriftl. Die Frage: Inwiefern hatte Hildegard Glück, als Nonne leben zu können?</p>			



	Ich kann... <i>Basis (B); Erweiterung (E); Vertiefung(V)</i>	Selbsteinschätzung: <small>Ich kann bereits viel in dem Kompetenzbereich</small>		So kann ich selbstständig üben und arbeiten: <i>Basis (B); Erweiterung (E); Vertiefung(V)</i>	Vorgesehene wöchentliche Arbeitszeit 	Selbstcheck / Feedback	
		(eher) Ja	(eher) nein			Lernplaner <small>(Alle Aufgaben bearbeitet?)</small>	LK / SuS /EL <small>So gut kann ich's ! J</small>
Mu	... Original- und Coverversionen vergleichen und Veränderungen benennen.			<p>★Lernaufgaben</p> <p>Öffne das Arbeitsblatt in unserer Teams-Datei.</p> <ol style="list-style-type: none"> Lies den Text und schaue dir die Fotos an. Bearbeite alle Aufgaben und beantworte alle Fragen (1. / 3. / 4.) Recherchiere selbständig zu den Punkten 2. und 5. Wenn du alles ausführlich aufgeschrieben hast, schicke mir ein Foto deiner Heftseite bis Freitag, 26.02.2021 			
BK	...den Begriff Mimik erklären ...die Bestandteile für den Gesichtsausdruck benennen Verschiedene Gesichtsausdrücke beschreiben ...verschiedene Gesichtsausdrücke linear zeichnen			<p>★Lernaufgaben</p> <p><u>Thema: "Dem Gesicht auf der Spur"</u></p> <ol style="list-style-type: none"> Was bedeutet der Begriff "Mimik"? Woran lassen sich Gesichtsausdrücke ablesen? Schreibe zu verschiedenen Gesichtern die passenden Gefühlszustände. Zeichne verschiedene Gesichter mit verschiedenen Emotionen. (Kopfvorlagen aus Zeitschriften sind erlaubt) <p><u>Material:</u> - BK-Ordner –A4 Blätter, weiß -Bleistift –Zeitschrift mit Köpfen (dient als Anschauungsmaterial)</p>			
SpJ	...vorgegebene Übungen zu Kraft, Ausdauer und Beweglichkeit durchführen und vor allem DURCHHALTEN			<p>★Lernaufgaben</p> <ul style="list-style-type: none"> Holt euch Anregungen unter Albas täglicher Sportstunde. Klickt auf www.albaberlin.de/sportstunde und sucht euch eine altersgemäße Sportstunde aus, macht mit und haltet vor allem 2 bis 3 mal pro Woche 30-40 Minuten durch. Schaut dabei, dass ihr sowohl kräftigende als auch Übungen zur Verbesserung der Beweglichkeit und der Ausdauer aussucht. Haltet euch dabei immer an die Vorgaben des Abstandes zu Mitmenschen. (mindestens 2m Entfernung) 			



Ich kann... <i>Basis (B); Erweiterung (E); Vertiefung(V)</i>		Selbsteinschätzung: <small>Ich kann bereits viel in dem Kompetenzbereich</small>		So kann ich selbstständig üben und arbeiten: <i>Basis (B); Erweiterung (E); Vertiefung(V)</i>	Vorgesehene wöchentliche Arbeitszeit 	Selbstcheck / Feedback	
		(eher) Ja	(eher) nein			Lernplaner <small>(Alle Aufgaben bearbeitet?)</small>	LK / SuS /EL <small>So gut kann ich's ! J</small>
Sp M	Theorie: ... mein Workout präsentieren / verbessern. (E) Praxis: ... mit meinem Workout 2-mal pro Woche trainieren. (B)			<p>✦Lernaufgaben</p> <p>Die Lernaufgabe (Trainingsprotokoll) habt ihr bereits über Microsoft Teams erhalten.</p>			
EvRel HEY	...unterschiedliche Gruppierungen im Islam benennen. ...den Islam als eine Religion verstehen, dessen Mitglieder sich weltweit verbunden fühlen.			<p>✦Lernaufgaben</p> <p>Lies im Buch S. 154/155, bearbeite die Aufgaben 4 und 5 und setze sie in Teams/Aufgaben ein!</p>	30		



	Ich kann... <i>Basis (B); Erweiterung (E); Vertiefung(V)</i>	Selbsteinschätzung: <small>Ich kann bereits viel in dem Kompetenzbereich</small>		So kann ich selbstständig üben und arbeiten: <i>Basis (B); Erweiterung (E); Vertiefung(V)</i>	Vorgesehene wöchentliche Arbeitszeit 	Selbstcheck / Feedback	
		(eher) Ja	(eher) nein			Lernplaner (Alle Aufgaben bearbeitet?)	LK / SuS /EL So gut kann ich's ! J
Frz	...selbständig eine gelernte Zeitform wieder auffrischen. ...mich auf den Lektionsabschluss vorbereiten. ...über die Organisation einer Party sprechen und mein Lieblingsfest beschreiben.			- Wiederhole das passé composé der regelmäßigen und der unregelmäßigen Verben. Mache dazu cda 45/10a+b - „Fais le point“ cda 46/47 mit Selbstkontrolle Wenn du diese Übungsseiten ausführlich bearbeitest, bist du gut auf die mündliche Abfrage im nächsten Unterricht vorbereitet. - Lerne die Konjugation der Verben attendre, entendre, perdre, répondre, vendre und mache die Aufgaben Buch 76/3+4 und cda 48/2 - Finde die französischen Wörter in cda 49/4a - Lies die Texte (Buch 77) , übersetze sie ins Heft und beantworte die Fragen ausführlich. Schicke mir das Foto von der Übersetzung und deinen Antworten.			
TuN	...mit einem Videobearbeitungsprogramm umgehen.			✦Lernaufgaben Arbeite weiter an deinem Video (es muss nicht zwingend iMovie benutzt werden; wenn du etwas anderes verwenden möchtest, wäre es aber super das Programm dann auch mal kurz vorzustellen). ACHTUNG: das Videoprojekt wird als KA gewertet (Fertigstellung am 02.03.)			
Ge	... den Übergang vom Mittelalter zur Neuzeit erklären.			✦Lernaufgaben Bearbeite das Arbeitsblatt gründlich, informiere dich im Lehrbuch S. 196 bis 202. Bereite deine Ergebnisse im Ordner so vor, dass du sie im Online Unterricht vortragen kannst.			
Deu	... auf das Thema bezogene Fragen beantworten. (V)			✦Lernaufgaben Wiederhole das behandelte Thema! Hole alles nach, was du versäumt hast! Bereite dich nun so gut vor, dass du auf gestellte Fragen antworten kannst! Es findet kein Online-Unterricht statt!			