




	Ich kann... <i>Basis (B); Erweiterung (E); Vertiefung(V)</i>	Selbsteinschätzung: <small>Ich kann bereits viel in dem Kompetenzbereich</small>		So kann ich selbstständig üben und arbeiten: <i>Basis (B); Erweiterung (E); Vertiefung(V)</i>	Vorgesehene wöchentliche Arbeitszeit 	Selbstcheck / Feedback	
		(eher) Ja	(eher) nein			Lernplaner (Alle Aufgaben bearbeitet?)	LK / SuS /EL <i>So gut kann ich's ! J</i>
Ma	... Dreiecke konstruieren.			✦ Lernaufgaben 1) Schau dir nochmal das ganze Video an: https://youtu.be/QiCtSIUDiGI 2) Schreibe den unteren Merkkasten (WSW) mit Konstruktion auf S.77 ab 3) Schau dir nochmal den Teil des Videos an (WSW) und zeichne mit 4) Bearbeite S. 78 / 5 , 6 5) Berbeite im Arbeitsheft S. 26			
Bio	...Fortpflanzung von Fischen erklären.			✦ Lernaufgaben 1) Schau die Videos an: https://youtu.be/M84jQ7nDLBs https://youtu.be/I9-pDafc7I4 2) Lies dir die Seite 46 durch 3) Schreibe auf ins Heft: a) Überschrift: Fortpflanzung von Fischen b) Zeichne ordentlich auf S. 46 Abbildung 2 ab c) Schreibe den roten Merkkasten auf S. 46 darunter d) Bearbeite auf Seite 46/ 1			



	Ich kann... <i>Basis (B); Erweiterung (E); Vertiefung(V)</i>	Selbsteinschätzung: <i>Ich kann bereits viel in dem Kompetenzbereich</i>		So kann ich selbstständig üben und arbeiten: <i>Basis (B); Erweiterung (E); Vertiefung(V)</i>	Vorgesehene wöchentliche Arbeitszeit 	Selbstcheck / Feedback	
		(eher) Ja	(eher) nein			Lernplaner (Alle Aufgaben bearbeitet?)	LK / SuS /EL <i>So gut kann ich's ! J</i>
E	... Informationen über Irlands Hauptstadt Dublin nennen. ... einen längeren Text lesen und grob verstehen. ... Vokabeln eines Textes nachschlagen. ... Blogbeiträge lesen und verstehen. ... einen Blogbeitrag selbst verfassen.			<p>✦Lernaufgaben 23.03.2021 und 26.03.2021:</p> <p>Viewing: Watch the Video „Welcome to Dublin, the capital of Ireland“ Before you watch: Buch Seite 89/a) 1 und 2 While you watch: Buch Seite 89/b) c) d)</p> <p>Reading: Buch Seite 86-88: Read the story „A German student in Dublin“ Schlage die Vokabeln nach. Bearbeite die Aufgabe Buch S. 88/1a) und b)</p>			
HuS SCI	...die Bedeutung des Begriffes „saisonale Lebensmittel“ beschreiben. ...zielgerichtet im Internet recherchieren. ...saisonale Lebensmittel des Monats März benennen.			<p>✦Lernaufgaben Präsenz: Klassenarbeit schreiben Homeschooling: Thema „Saisonale Lebensmittel“</p> <p>1. Schreibe die folgende Definition ordentlich ab: <i>Definition „Saisonale Lebensmittel“</i> <i>Saisonales Obst und Gemüse sind Produkte, die von Natur aus zu bestimmten Zeiten im Jahr reif sind und geerntet werden können. Gemeint sind hierbei Produkte, die auch aus der Region stammen, in der sie verkauft werden. Importiertes Obst und Gemüse aus anderen Teilen der Welt fällt demnach nicht unter den Begriff „saisonal“.</i> <i>Quelle: https://www.edeka.de/ernaehrung/expertenwissen/1000-fragen-1000-antworten/was-ist-saisonales-obst-und-gemuese.jsp, 02.03.2021, 10:47 Uhr</i></p> <p>2. Recherchiere im Internet nach Lebensmitteln, die im Monat März Saison haben. Erstelle eine Übersicht mit Bildern über saisonales Obst und Gemüse (Überschrift: Saisonale Lebensmittel im März).</p> <p>3. Schicke mir ein Foto deiner Aufgabe bis Freitag 12.03.2021, 13 Uhr per Email an schiendzielorz@rsplus-nierstein.de</p>			



	Ich kann... <i>Basis (B); Erweiterung (E); Vertiefung(V)</i>	Selbsteinschätzung: <small>Ich kann bereits viel in dem Kompetenzbereich</small>		So kann ich selbstständig üben und arbeiten: <i>Basis (B); Erweiterung (E); Vertiefung(V)</i>	Vorgesehene wöchentliche Arbeitszeit 	Selbstcheck / Feedback	
		(eher) Ja	(eher) nein			Lernplaner <small>(Alle Aufgaben bearbeitet?)</small>	LK / SuS /EL <i>So gut kann ich's !!</i>
KW SCI	...aus einfachen Materialien eine Skulptur herstellen.			<p>✦Lernaufgaben Thema „Skulptur“</p> <ol style="list-style-type: none"> 1. Lege dir alle Materialien bereit, die du letzte Woche besorgt hast. 2. Ziele dieser Aufgabe ist eine Draht-Skulptur, die einen Menschen in Bewegung darstellt. Überlege dir, welche Position/Körperhaltung deine Skulptur einnehmen soll. 3. Stelle nach Anleitung deine Skulptur her (siehe Team KW 7, Dateien, Anleitung Draht-Skulptur). <p>Du hast dafür mindestens 3 Wochen Zeit, also auch noch nach den Ferien. Bringe bitte alle notwendigen Materialien mit in den Präsenzunterricht!</p>			
D	... einen Satz in Satzglieder einteilen. ... die Umstellprobe anwenden. ... die Satzglieder Subjekt, Prädikat und Objekt im Satz erkennen und erfragen.			<p>✦Lernaufgaben 22.03.2021, 23.03.2021 und 25.03.2021:</p> <p>Satzglieder finden und Sätze umstellen. 2 Arbeitsblätter</p> <p>Das Subjekt, Prädikat, Objekt erfragen. Siehe Arbeitsblätter Gruppe B schreibt am Dienstag, 23.03.2021 die 3. Klassenarbeit „Sachtexte erschließen“</p>			
BK	...mein Tun reflektieren ...angefangene Arbeiten fertig stellen			<p>✦Lernaufgaben "Federleicht"</p> <p>und alle Arbeiten, die zum Thema der gebogenen Linie gehören, stehen im Mittelpunkt der Stunde. Heute ist Zeit und Gelegenheit, Dinge zu überarbeiten und fertig zu stellen. Das bezieht sich auf alle Teilnehmer in der Klasse. Nicht vergessen: fertige Arbeiten per Foto schicken.</p>			




	Ich kann... <i>Basis (B); Erweiterung (E); Vertiefung(V)</i>	Selbsteinschätzung: <small>Ich kann bereits viel in dem Kompetenzbereich</small>		So kann ich selbstständig üben und arbeiten: <i>Basis (B); Erweiterung (E); Vertiefung(V)</i>	Vorgesehene wöchentliche Arbeitszeit 	Selbstcheck / Feedback	
		(eher) Ja	(eher) nein			Lernplaner <small>(Alle Aufgaben bearbeitet?)</small>	LK / SuS /EL <i>So gut kann ich's ! J</i>
Büko	... mit dem Programm "PPT" eine Präsentation erstellen			<p>✦Lernaufgaben für Gruppe A: Homeschooling Das Arbeitsblatt liegt im Register "Dateien" in der Teams Gruppe Büko 7 Drucke das Aufgabenblatt für die Präsentation aus! Melde dich zu Beginn der BÜKO Stunde in Teams. Die folgende Lernaufgabe bearbeitest du selbstständig im Homeschooling Unterricht: Erstelle mit deinem Tablet eine Präsentation und schicke sie mir am Ende der Stunde in den Aufgaben.</p>			
Rob KLE	..grundlegende Funktionen von iMovie erklären und anwenden, in Hinblick auf Sensoren im Haushalt			<p>✦Lernaufgaben Mache dich praktisch mit iMovie vertraut: -drehe ein Video oder Bildschirmvideo mit Ton (ca. 60 Sekunden) -starte ein neues Projekt und importiere dein Video -benenne dein Projekt um -trenne die Tonspur von der Bildspur <i>TIPP: auf das Fragezeichen oben drücken!</i> -teile die Spuren und experimentiere (verschieben, duplizieren, Tempo ändern, Text einfügen...evtl. noch ein weiteres Testprojekt erstellen) -füge vorgegebene Projektmusik ein -bereite dein richtiges Projekt vor Thema: Sensoren im Haushalt. Suche dir ein Gerät zu Hause und filme und beschreibe es in der Sichtweise auf die Sensoren ⌚Zeitraum für Hilfen, Erklärungen und Rücksprachen zur Lernaufgabe Erfolgt im Online-Unterricht nach Stundenplan oder über Teams</p>			




Ich kann... <i>Basis (B); Erweiterung (E); Vertiefung(V)</i>		Selbsteinschätzung: <small>Ich kann bereits viel in dem Kompetenzbereich</small>		So kann ich selbstständig üben und arbeiten: <i>Basis (B); Erweiterung (E); Vertiefung(V)</i>	Vorgesehene wöchentliche Arbeitszeit 	Selbstcheck / Feedback	
		(eher) Ja	(eher) nein			Lernplaner <small>(Alle Aufgaben bearbeitet?)</small>	LK / SuS /EL <i>So gut kann ich's ! J</i>
Kath. Rel.	<p>Ich kenne die Goldene Regel und kann deren Bedeutung für das Zusammenleben erklären. (B +E)</p> <p>Ich erkenne, dass eigene Erwartungshaltungen dem persönlichen Verhalten entsprechen müssen. (V)</p>			<p>✦Lernaufgaben</p> <p>1) Was wünschst du dir, wie andere Menschen (Familie, Freunde, Fremde usw.) zu dir sein sollen? a) Notiere deine Wünsche in dein Heft: „<i>Ich möchte...</i>“ <i>(z.B. Ich möchte nicht ausgelacht werden.)</i> b) Vergleiche deine Wünsche mit der oberen Grafik in deinem Buch Seite 149 und ergänze ggf. deine Wunschliste.</p> <p>2) Du hast deine persönlichen Wünsche aufgeschrieben, aber dürfen wir solche Wünsche für uns selbst haben? Wird dabei nicht die Nächstenliebe vergessen? Für die Umwandlung der Selbstliebe in die Nächstenliebe gibt es eine einfache Regel, die sogenannte „Goldene Regel“. a) Lies den Text in deinem Buch Seite 149. b) Die Goldene Regel lautet: „Alles, was ihr von anderen erwartet, das tut auch ihnen!“ Mt 7,12. Wenn du die Goldene Regel anwendest, dann musst du deine eigenen Wünsche so umformulieren, dass sie zu Vorsätzen werden, wie du dich anderen gegenüber verhalten möchtest. Sieh dir die untere Grafik auf Seite 149 an. Zeichne sie in dein Heft und wandele deine Wünsche in Vorsätze um.</p> <p>3) Bearbeite die Aufgaben 3 und 4 im Buch Seite 149 schriftlich.</p>			
Ethik	...mich über eingetragene Lebensgemeinschaften informieren.			Buch S. 37 Aufgaben 1 und 2			



	Ich kann... <i>Basis (B); Erweiterung (E); Vertiefung(V)</i>	Selbsteinschätzung: <i>Ich kann bereits viel in dem Kompetenzbereich</i>		So kann ich selbstständig üben und arbeiten: <i>Basis (B); Erweiterung (E); Vertiefung(V)</i>	Vorgesehene wöchentliche Arbeitszeit 	Selbstcheck / Feedback	
		(eher) Ja	(eher) nein			Lernplaner (Alle Aufgaben bearbeitet?)	LK / SuS /EL <i>So gut kann ich's ! J</i>
WuV MER	...eine Werbeanzeige mit Hilfe von sieben Leitfragen analysieren.			<p>✦Lernaufgaben</p> <p>Untersuchung von Werbung mit Hilfe von sieben Fragen!</p> <p>Ich habe dir über TEAMS in unserem WuV7er-Team ein Bild von der Buchseite S.142 aus einem Fachbuch und eine Werbeanzeige geschickt. Lies dir die Seite aufmerksam durch und beantworte folgende Fragen schriftlich!</p> <ol style="list-style-type: none"> 1. Produkt: Für welches Produkt wird geworben? 2. Bild: Was wird abgebildet? Was hat die Abbildung mit dem Produkt zu tun? 3. Mittel: Wie wird versucht Aufmerksamkeit zu erregen? 4. Nutzen: Welcher Nutzen des Produkts wird angekündigt? 5. Text: Welche Informationen enthält der Text über das Produkt? 6. Wirkung: Werden Wünsche, Träume, Gefühle angesprochen? Wie möchte die Werbung wirken? 7. Zielgruppe: Welche Verbraucher möchte die Werbeanzeige besonders ansprechen? <p>Für die Schnellen:</p> <p>Finde eine Werbung, die dich besonders interessiert. Untersuche (mit Hilfe der sieben Fragen), warum dich die Werbeanzeige besonders anspricht?!</p> <p>Viel Spaß 😊</p>			
Sp/M	Ich bewege mich an der frischen Luft oder zu Hause.			<p>✦Lernaufgaben</p> <p>Je nach Wetterlage geht ihr raus und führt euren Trainingsplan für den Spielplatz aus. Sollte das Wetter schlecht sein, findet ihr im Kanal Sport in Teams einen Link, mit weiteren Videoaufzeichnungen der wöchentlichen Sport Live Stream Sportstunden.</p>			



	Ich kann... <i>Basis (B); Erweiterung (E); Vertiefung(V)</i>	Selbsteinschätzung: <small>Ich kann bereits viel in dem Kompetenzbereich</small>		So kann ich selbstständig üben und arbeiten: <i>Basis (B); Erweiterung (E); Vertiefung(V)</i>	Vorgesehene wöchentliche Arbeitszeit 	Selbstcheck / Feedback	
		(eher) Ja	(eher) nein			Lernplaner <small>(Alle Aufgaben bearbeitet?)</small>	LK / SuS /EL <i>So gut kann ich's ! J</i>
Ev Rel	... das Gleichnis vom Mann, der sein Haus auf Sand baut, in seinen Kontext einordnen und deuten.			Die Bibel im Widerstreit: Jesus spricht in Gleichnissen <ul style="list-style-type: none"> Lies S. 64 die Bibeltexte. Beantworte die Fragen 1 und 3 in Teams/Aufgaben 			
SpJ	...vorgegebene Übungen zu Kraft, Ausdauer und Beweglichkeit durchführen und vor allem DURCHHALTEN			<ul style="list-style-type: none"> ✦ Lernaufgaben Holt euch Anregungen unter Albas täglicher Sportstunde. Klickt auf www.albaberlin.de/sportstunde und sucht euch eine altersgemäße Sportstunde aus, macht mit und haltet vor allem 2 bis 3 mal pro Woche 30-40 Minuten durch. Schaut dabei, dass ihr sowohl kräftigende als auch Übungen zur Verbesserung der Beweglichkeit und der Ausdauer aussucht. Haltet euch dabei immer an die Vorgaben des Abstandes zu Mitmenschen. (mindestens 2m Entfernung) 			



Ich kann...

Basis (B);
Erweiterung (E);
Vertiefung(V)

Selbsteinschätzung:

Ich kann bereits viel in dem Kompetenzbereich

(eher) Ja

(eher) nein

So kann ich selbstständig üben und arbeiten:

Basis (B); Erweiterung (E); Vertiefung(V)

Vorgesehene wöchentliche Arbeitszeit




Selbstcheck / Feedback

Lernplaner
(Alle Aufgaben bearbeitet?)

LK / SuS /EL
So gut kann ich's !!

Phy	<p>.... kenne verschiedene Ausbildungsberufe aus dem Bereich der Optik ... kann exemplarisch 2 Berufsbilder aus diesem Bereich beschreiben</p>			<p>✦Lernaufgaben Bearbeite diese Learning Apps.</p> <ul style="list-style-type: none"> • https://learningapps.org/504280 Beschriftung Auge • https://learningapps.org/660103 Sammell- oder Streulinse • https://learningapps.org/660578 Lichtquellen • https://learningapps.org/1178343 Bildentstehung Linsen • https://learningapps.org/692413 Spektralfarben und Wellenlänge • https://learningapps.org/1627439 Quiz Reflexionsgesetz • https://learningapps.org/3099914 Begriffe Spiegelung • https://learningapps.org/4081737 Lichtbrechung • https://learningapps.org/11354955 Lichtbrechung • https://learningapps.org/16580891 Lichtbrechung <p>Ausbildungsberufe in der Optik</p> <ul style="list-style-type: none"> • Schreibe aus dem Bild S. 61 in dein Heft: welche Ausbildungsberufe werden genannt? • Im Text S. 60/61 werden einige dieser Ausbildungsberufe vorgestellt. Suche dir 2 Ausbildungsberufe aus und beschreibe diese in einem kleinen Text genauer. <p>Bearbeite S. 61 Nummer 3</p>			
Gl	<p>... mit dem Begriff "Zeitstrahl" umgehen. ... Wissen zu aktuellen Themen anwenden.</p>			<p>✦Lernaufgaben Überprüfe, ob du die Frage "Wie hat alles angefangen?" beantworten kannst, bitte beachte, dass es 2 Möglichkeiten gibt. Bringe Material zum Basteln eines Zeitstrahls im Klassensaal zum Unterricht mit. Bearbeite den neuen Wochenrückblick (28) gründlich!!! Gruppe B: Bringe deine Online Aufgaben, Protokolle und Wochenrückblicke, möglichst schon geordnet und im GL Ordner eingeklebt zum Unterricht mit!!!</p>			



	Ich kann... <i>Basis (B); Erweiterung (E); Vertiefung(V)</i>	Selbsteinschätzung: <small>Ich kann bereits viel in dem Kompetenzbereich</small>		So kann ich selbstständig üben und arbeiten: <i>Basis (B); Erweiterung (E); Vertiefung(V)</i>	Vorgesehene wöchentliche Arbeitszeit 	Selbstcheck / Feedback	
		(eher) Ja	(eher) nein			Lernplaner <small>(Alle Aufgaben bearbeitet?)</small>	LK / SuS /EL <small>So gut kann ich's ! J</small>
TuN HUC	...ein Produkt vorstellen ...einen Herstellungsprozess dokumentieren und präsentieren			✦Lernaufgaben -Präsentation des Handyhalters (MITBRINGEN!) und dessen Anfertigung mit Hilfe der PowerPoint (wie besprochen: das ist die Klassenarbeit! Bereitet euch also entsprechend vor...)			
Mu	...musizieren.			Übt die im Kanal Musik aufgeführten Stücke für den Präsenzunterricht.			