



Zeitraum:
07.04.2021 bis 09.04.2021

NAME:

Klasse: **7e**

	Ich kann... <i>Basis (B); Erweiterung (E); Vertiefung(V)</i>	Selbsteinschätzung: <small>Ich kann bereits viel in dem Kompetenzbereich</small>		So kann ich selbstständig üben und arbeiten: <i>Basis (B); Erweiterung (E); Vertiefung(V)</i>	Vorgesehene wöchentliche Arbeitszeit 	Selbstcheck / Feedback	
		(eher) Ja	(eher) nein			Lernplaner <small>(Alle Aufgaben bearbeitet?)</small>	LK / SuS /EL <i>So gut kann ich's ! J</i>
M	...Gleichungen mit Klammern lösen. ...Gleichungen aufstellen und lösen.			📌 Lernaufgaben Buch S.93 linke Seite Arbeitsheft S.76			
Sp Ju	...den kommenden Frühling genießen und unter freiem Himmel Sport treiben.			📌 Lernaufgaben Schlechtwetteraufgabe: ("fit mit Felix") https://youtu.be/uRMpHiG91AM https://youtu.be/VrHPP6naUtI https://youtu.be/OJrSimj3chY ... "wir fahren mit dem Bob"... Ansonsten wandern, Rad fahren oder joggen...möglichst draußen!			






	Ich kann... <i>Basis (B); Erweiterung (E); Vertiefung(V)</i>	Selbsteinschätzung: <small>Ich kann bereits viel in dem Kompetenzbereich</small>		So kann ich selbstständig üben und arbeiten: <i>Basis (B); Erweiterung (E); Vertiefung(V)</i>	Vorgesehene wöchentliche Arbeitszeit 	Selbstcheck / Feedback	
		(eher) Ja	(eher) nein			Lernplaner <small>(Alle Aufgaben bearbeitet?)</small>	LK / SuS /EL <i>So gut kann ich's ! J</i>
Phy	... kenne die Begriffe Schallempfänger, Schallträger und Schallquelle ... kann erklären, warum ein Schallträger zur Schallerzeugung wichtig ist.			<p> Lernaufgaben</p> <p>Es geht los mit einem neuen Thema! Es ist die Akustik. Die Akustik ist die Lehre vom Schall, also von den Tönen, die wir hören. Um einen Schall hören zu können, brauchen wir eine Schallquelle, einen Schallempfänger und einen Schallträger. Um diese 3 Begriffe geht es jetzt.</p> <ol style="list-style-type: none"> Führe folgenden Versuch aus, mache ein Foto und schreibe eine Erklärung zu dem Versuch (Vorsicht Note!) https://www.youtube.com/watch?v=CibK5WPrYqk https://www.youtube.com/watch?v=gQ-YnLpponl Sieh dir diesen Film an und beantworte dann die folgenden Fragen <ol style="list-style-type: none"> https://www.youtube.com/watch?v=cFrOoD1leSc Wie entsteht Schall? Erkläre am Beispiel "Zuschlagen des Buches" Wann ist ein Ton hoch oder tief? Wann ist ein Ton laut bzw. Leise? Textarbeit im Buch. Schlage dein Buch auf der Seite 8 /9 auf, notiere die Fragen in dein Heft und beantworte in ganzen Sätzen: <ol style="list-style-type: none"> Was ist Schall? Nenne Beispiele für Schallquellen Nenne Beispiele für Schallempfänger Nenne Beispiele für Schallträhger Schreibe den blauen Text S. 9 in dein Heft. Überschrift Akustik 			
Sp/ M	Ich bewege mich regelmäßig an der frischen Luft.			<p> Lernaufgaben</p> <p>Setzt euch auf euer Fahrrad oder geht zu Fuß. Mindesten 2x die Woche 2 Stunden aktiv an der frischen Luft bewegen. Wenn ihr unterwegs seid, ruhig auch ein paar Berge in eure Tour einplanen.</p>			



	Ich kann... <i>Basis (B); Erweiterung (E); Vertiefung(V)</i>	Selbsteinschätzung: <i>Ich kann bereits viel in dem Kompetenzbereich</i>		So kann ich selbstständig üben und arbeiten: <i>Basis (B); Erweiterung (E); Vertiefung(V)</i>	Vorgesehene wöchentliche Arbeitszeit 	Selbstcheck / Feedback	
		(eher) Ja	(eher) nein			Lernplaner (Alle Aufgaben bearbeitet?)	LK / SuS / EL <i>So gut kann ich's ! J</i>
Ev Rel				📌 Lernaufgaben In dieser Woche ist kein Religionsunterricht. Nutze die Zeit, um alte Aufgaben nachzuarbeiten und nachträglich abzugeben!			
HuS SCI				📌 Lernaufgaben frei – noch Ferien			
BK SCI	...mehrere dreidimensional erscheinende Buchstaben zeichnen. ...dabei auf Überlappungen/Überschneidungen achten.			📌 Lernaufgaben Thema „Graffiti“ Schreibe deinen Vornamen in einer der Graffiti-Schriften. Lange Namen dürfen abgekürzt werden. Beachte dabei folgende Kriterien: <ul style="list-style-type: none"> • Verwende ein DIN-A4-Blatt im Querformat und arbeite formatfüllend. Dein Name soll vom linken bis zum rechten Blattrand reichen. Die Höhe der Buchstaben richtet sich nach der Vorlage. • Arbeite zunächst nur mit Bleistift, noch nicht farbig! • Achte darauf, dass sich die Buchstaben überschneiden/überlappen. Sie sollen keinen Abstand zueinander haben. • Denke daran, dass die Buchstaben dreidimensional wirken sollen (siehe Anleitung vom letzten Wochenplan bei Teams). Du hast dafür 2 Wochen Zeit. Bringe bitte deinen BK-Ordner mit allen bisherigen Aufgaben, den aktuellen Wochenplan und entsprechende Materialien zum Präsenzunterricht mit! Wer schon fertig ist, fängt bitte mit der farbigen Gestaltung an (Anleitung siehe Teams).			



Ich kann... <i>Basis (B); Erweiterung (E); Vertiefung(V)</i>		Selbsteinschätzung: <small>Ich kann bereits viel in dem Kompetenzbereich</small>		So kann ich selbstständig üben und arbeiten: <i>Basis (B); Erweiterung (E); Vertiefung(V)</i>	Vorgesehene wöchentliche Arbeitszeit 	Selbstcheck / Feedback	
		(eher) Ja	(eher) nein			Lernplaner <small>(Alle Aufgaben bearbeitet?)</small>	LK / SuS / EL <i>So gut kann ich's ! J</i>
KW SCI	...aus einfachen Materialien eine Skulptur herstellen.			<p> Lernaufgaben Thema „Skulptur“</p> <ol style="list-style-type: none"> 1. Lege dir alle Materialien bereit, die du letzte Woche besorgt hast. 2. Ziele dieser Aufgabe ist eine Draht-Skulptur, die einen Menschen in Bewegung darstellt. Überlege dir, welche Position/Körperhaltung deine Skulptur einnehmen soll. 3. Stelle nach Anleitung deine Skulptur her (siehe Team KW 7, Dateien, Anleitung Draht-Skulptur). <p>Du hast dafür mindestens 3 Wochen Zeit, also auch noch nach den Ferien. Bringe bitte alle notwendigen Materialien mit in den Präsenzunterricht!</p>			
Büko	... mit dem Programm "PPT" auf dem Tablet eine Präsentation bearbeiten			<p> Lernaufgaben für Gruppe B: Homeschooling Das Arbeitsblatt liegt im Register "Dateien" in der Teams Gruppe Büko 7 Drucke das Aufgabenblatt für die Präsentation aus! Melde dich zu Beginn der BÜKO Stunde in Teams. Bearbeite selbstständig im Homeschooling Unterricht mit deinem Tablet die Präsentation und schicke sie mir am Ende der Stunde in den Aufgaben.</p>			



Zeitraum:
07.04.2021 bis 09.04.2021

NAME:

Klasse: **7e**



	Ich kann... <i>Basis (B); Erweiterung (E); Vertiefung(V)</i>	Selbsteinschätzung: <small>Ich kann bereits viel in dem Kompetenzbereich</small>		So kann ich selbstständig üben und arbeiten: <i>Basis (B); Erweiterung (E); Vertiefung(V)</i>	Vorgesehene wöchentliche Arbeitszeit 	Selbstcheck / Feedback	
		(eher) Ja	(eher) nein			Lernplaner <small>(Alle Aufgaben bearbeitet?)</small>	LK / SuS / EL <small>So gut kann ich's ! J</small>
MU BLK	... kenne den Begriff "Enharmonik". ... kenne die enharmonische Verwechslung bestimmter Töne. ... kenne die Notennamen meiner Töne. ... kann Stücke mit Versetzungszeichen spielen.			Lernaufgaben WUP: EE1-86; EE1-87, EE1-88; EE1-169; EE1-171 Wiederholung: EE1-167; EE1-172; EE1-173; EE1-174 Neu: EE1-175			
F	... Sehenswürdigkeiten von Paris auswählen und ein Programm zusammenstellen. ... ein französisches Lied verstehen und übersetzen. ... die Vokabeln der Unité 1 schriftlich und mündlich anwenden.			Lernaufgaben 07.04.2021: Buch Seite 96/8a Stelle ein Programm für einen Besuch in Paris zusammen. (Audiofile) Buch Seite 99 Grégoire „Toi plus moi“ Arbeitsblatt Liedtext, höre den Audiofile und übersetze den Liedtext. Vokabeln: Wiederhole die Vokabeln der Unité 1			



Zeitraum:
07.04.2021 bis 09.04.2021

NAME:

Klasse: **7e**

	Ich kann... <i>Basis (B); Erweiterung (E); Vertiefung(V)</i>	Selbsteinschätzung: <small>Ich kann bereits viel in dem Kompetenzbereich</small>		So kann ich selbstständig üben und arbeiten: <i>Basis (B); Erweiterung (E); Vertiefung(V)</i>	Vorgesehene wöchentliche Arbeitszeit 	Selbstcheck / Feedback	
		(eher) Ja	(eher) nein			Lernplaner (Alle Aufgaben bearbeitet?)	LK / SuS / EL <i>So gut kann ich's ! J</i>
Rob KLE	... den Einsatz von Sensoren begründen können.			 Lernaufgaben Versuche ein kleines Interview in deinen Film einzubauen. Frage ein Familienmitglied oder Bekannten zu einem Sensor. Hilfe findest du in der Teams-Aufgabe.			