





	Ich kann... <i>Basis (B); Erweiterung (E); Vertiefung(V)</i>	Selbsteinschätzung: <small>Ich kann bereits viel in dem Kompetenzbereich</small>		So kann ich selbstständig üben und arbeiten: <i>Basis (B); Erweiterung (E); Vertiefung(V)</i>	Vorgesehene wöchentliche Arbeitszeit 	Selbstcheck / Feedback	
		(eher) Ja	(eher) nein			Lernplaner (Alle Aufgaben bearbeitet?)	LK / SuS /EL <i>So gut kann ich's ! J</i>
M	... selbstständig/ eigenverantwortlich Unterrichtsstoff wiederholen			<p> Lernaufgaben</p> <p>In der Blockpraktikumszeit werden keine neuen Themen behandelt. => selbstständiges Wiederholen mit Aufgabenfuchs und den besprochenen Aufgaben im Heft zu "Ähnlichkeit" und "zentrische Streckung". Wenn ihr wieder in der Schule seid, gibt es natürlich auch nochmal von mir eine spezielle Vorbereitung für die Arbeit bzw. Ihr könnt dann nochmal eure Fragen stellen.</p>			
HuS SCI	...alle bisherigen Arbeitsaufträge kontrollieren, vervollständigen und sortieren. ...meine Mappe ansprechend und passend zum Thema gestalten.			<p>Viel Spaß und Erfolg im Praktikum!</p> <p>Diejenigen, die keinen Praktikumsplatz haben und in der Schule sind, überarbeiten bitte ihre Mappe zum Thema "Ernährungsformen". Achtet darauf, dass alle Arbeitsaufträge vollständig, ordentlich, übersichtlich und in der richtigen Reihenfolge abgeheftet sind. Ihr könnt sowohl inhaltlich als auch optisch noch nacharbeiten und ergänzen!</p>			
E	Ich habe mich gut für die Arbeit vorbereitet.			<p> Lernaufgaben</p> <p>Da ihr ja in den nächsten zwei Wochen Praktikum habt, müsst ihr außer der Aufgaben der Checkliste für die Arbeit nichts Weiteres bearbeiten. Die Schüler, die nicht am Praktikum teilnehmen, halten in der kommenden Präsenzstunde ihre beiden Referate. In den beiden Wochen, werden keine neuen Themen behandelt.</p>			



Zeitraum:
12.04.2021 bis 16.04.2021

NAME:

Klasse: **9C**

	Ich kann... <i>Basis (B); Erweiterung (E); Vertiefung(V)</i>	Selbsteinschätzung: <small>Ich kann bereits viel in dem Kompetenzbereich</small>		So kann ich selbstständig üben und arbeiten: <i>Basis (B); Erweiterung (E); Vertiefung(V)</i>	Vorgesehene wöchentliche Arbeitszeit 	Selbstcheck / Feedback	
		(eher) Ja	(eher) nein			Lernplaner <small>(Alle Aufgaben bearbeitet?)</small>	LK / SuS /EL <i>So gut kann ich's ! J</i>
Rel. ev	... mich mit der These auseinandersetzen, dass die Bibel den europäischen Kulturkreis entscheidend geprägt hat.			 Lernaufgaben Buch S.66 No. 1, 2, 3			



Ich kann...

Basis (B);
Erweiterung (E);
Vertiefung(V)

Selbsteinschätzung:

zung:
Ich kann bereits viel in dem Kompetenzbereich

(eher) (eher)
Ja nein

So kann ich selbstständig üben und arbeiten:

Basis (B); Erweiterung (E); Vertiefung(V)

Vorgesehene wöchentliche Arbeitszeit






Selbstcheck / Feedback

Lernplaner
(Alle Aufgaben bearbeitet?)

LK / SuS / EL
So gut kann ich's ! J

SP	... mit Kreide Hüpfspiele aufzeichnen und hüpfen.			<p> Lernaufgaben</p> <p>Bestimmt kennst du Hüpfspiele, die du dir mit Kreide oder einem Stein auf die Straße zeichnest. Ein sehr bekanntes Hüpfspiel heißt "Himmel und Hölle":</p> <div data-bbox="1030 590 1198 1093" data-label="Diagram"> </div> <p>Überlege dir ein eigenes Hüpfspiel, zeichne es auf und lasse dich beim Hüpfen filmen. Das kleine Video lädst du für mich hoch. Abgabe bis 13.05.</p>			
----	---	--	--	---	--	--	--



Ich kann...		Selbsteinschätzung:		So kann ich selbstständig üben und arbeiten: Basis (B); Erweiterung (E); Vertiefung(V)	Vorgesehene wöchentliche Arbeitszeit 	Selbstcheck / Feedback	
		(eher) Ja	(eher) nein			Lernplaner (Alle Aufgaben bearbeitet?)	LK / SuS / EL So gut kann ich's ! J
SpG	...Kraft als konditionelle Fertigkeit analysieren			 Lernaufgaben <ul style="list-style-type: none"> • Finde geeignete Definitionen für die verschiedene Arten von "Kraft." • Gib jeweils Beispiele für die Unterscheidungsarten von Kraft. • Beschreibe Lern- und Übungsmöglichkeiten zur Kraftschulung. 			
Kath. Rel.	... Gedanken und Gefühle zum Thema Freundschaft – Liebe – Partnerschaft äußern. (B) ... reflektieren, wie Freundschaften entstehen und warum Freundschaften enorm wichtig im Leben sind. (E)			 Lernaufgaben <ol style="list-style-type: none"> 1) Lies die Überschrift zu unserer neuen Themenreihe in deinem Buch Seite 47. Schau dir auch das Bild unter der Überschrift an. <ol style="list-style-type: none"> a) Welche Gedanken und Gefühle hast du beim Betrachten des Bildes? b) Überlege, was der Künstler mit seinem Bild sagen will. 2) „Freundschaft – Liebe – Partnerschaft“ – Welche Gedanken und Fragen kommen dir zu diesem Thema in den Sinn? Erstelle eine Mindmap. 3) Es ist wichtig, einen Freund zu haben. Lies dazu den Text „Wie Freundschaft entstehen kann“ in deinem Buch Seite 50. 4) Wie man sich mit einem Freund vertraut machen kann, beschreibt <i>Antoine de Saint-Exupéry</i> in seinem Buch „Der kleine Prinz“. <ol style="list-style-type: none"> a) Lies den Auszug aus „Der kleine Prinz“ im Buch Seite 50-51. b) Bearbeite Aufgabe 1 und 2 schriftlich. c) Ein Zitat aus „Der kleine Prinz“ lautet: „Du bist zeitlebens für das verantwortlich, was du dir vertraut gemacht hast.“ Finde Beispiele, wie sich das in einer Freundschaft zeigen kann. 			





	Ich kann... <i>Basis (B); Erweiterung (E); Vertiefung(V)</i>	Selbsteinschätzung: <small>Ich kann bereits viel in dem Kompetenzbereich</small>		So kann ich selbstständig üben und arbeiten: <i>Basis (B); Erweiterung (E); Vertiefung(V)</i>	Vorgesehene wöchentliche Arbeitszeit 	Selbstcheck / Feedback	
		(eher) Ja	(eher) nein			Lernplaner <small>(Alle Aufgaben bearbeitet?)</small>	LK / SuS /EL <small>So gut kann ich's ! J</small>
BK	... verschiedene Profile herstellen ...sie in Skelettbauweise zusammensetzen			📌 Lernaufgaben Thema : Architektur Experiment Skelettbau Fertige einen möglichst hohen Turm. Er soll sich aus verschiedenen Trägern zusammensetzen, die ca 10 cm lang sind. Werkstoff: Papier. Forme die Träger vorher z.B. zu Winkelprofilen, Rundprofilen,...			
WuG	...eine eigene Raumdekoration erfinden ...eine eigene Raumdekoration herstellen			📌 Lernaufgaben Thema : "Raumdeko" - Überlege: Was gehört zu einer Raumdekoration? - Lege fest: Welche Deko könnte in einem <i>Miniaturformat</i> (maximal 10 cm) an der Wand hängen oder im Regal stehen? - Erfinde: deine eigene Raumdeko . Fertige dazu eine Skizze an. - Plane: Welches Material brauchst du dazu? Beschaffe es - Lass dich inspirieren, Google hilft			
SpJ	...vorgegebene Übungen zu Kraft, Ausdauer und Beweglichkeit durchführen und vor allem DURCHHALTEN			📌 Lernaufgaben • Holt euch Anregungen unter Albas täglicher Sportstunde. • Klickt auf www.albaberlin.de/sportstunde und sucht euch eine altersgemäße Sportstunde aus, macht mit und haltet vor allem 2 bis 3 mal pro Woche 30-40 Minuten durch. Schaut dabei, dass ihr sowohl kräftigende als auch Übungen zur Verbesserung der Beweglichkeit und der Ausdauer aussucht. Haltet euch dabei immer an die Vorgaben des Abstandes zu Mitmenschen. (mindestens 2m Entfernung)			



	Ich kann... <i>Basis (B); Erweiterung (E); Vertiefung(V)</i>	Selbsteinschätzung: <small>Ich kann bereits viel in dem Kompetenzbereich</small>		So kann ich selbstständig üben und arbeiten: <i>Basis (B); Erweiterung (E); Vertiefung(V)</i>	Vorgesehene wöchentliche Arbeitszeit 	Selbstcheck / Feedback	
		(eher) Ja	(eher) nein			Lernplaner <small>(Alle Aufgaben bearbeitet?)</small>	LK / SuS /EL <small>So gut kann ich's ! J</small>
Ch	...kennen das Löseverhalten von unterschiedlichen Stoffen			<p>Wiederholung</p> <p>📌 Lernaufgaben</p> <ul style="list-style-type: none"> - Lies die Buch S. 214 - Beantworte die Fragen auf S. 216 Trainer A1 – A5a) und A7 <p>Hilfe:</p> <ul style="list-style-type: none"> - A1 -> S 189 - A2 -> S. 193 - A3 -> S. 193 + 196 - A4 -> S. 190 + 192 - A5 a) -> S. 196 + 197 - A7 -> S. 198 			
TuN	...Intensiv auf ein Vorstellungsgespräch vorbereiten ... mein Wissen überprüfen			<p>📌 Lernaufgaben</p> <p>Bearbeite bitte das Quiz über ein Vorstellungsgespräch auf Learningapps.org Hier der Link: https://learningapps.org/804488 Oder in die Suche „Bewerbung“ eingeben und „Bewerbung-Vorstellungsgespräch“ auswählen.</p>			
Eth	... erklären, was ein Hospiz ist. ... die wichtigsten Aufgaben eines Hospizes nennen.			<p>📌 Lernaufgaben</p> <p>Wie wir sterben möchten:</p> <ul style="list-style-type: none"> • Lies S. 112 und bearbeite Nr. 1. • Lies S. 113 und bearbeite ebenso Nr. 1. 			



Ich kann... <i>Basis (B); Erweiterung (E); Vertiefung(V)</i>		Selbsteinschätzung: <small>Ich kann bereits viel in dem Kompetenzbereich</small>		So kann ich selbstständig üben und arbeiten: <i>Basis (B); Erweiterung (E); Vertiefung(V)</i>	Vorgesehene wöchentliche Arbeitszeit 	Selbstcheck / Feedback	
		(eher) Ja	(eher) nein			Lernplaner <small>(Alle Aufgaben bearbeitet?)</small>	LK / SuS / EL <i>So gut kann ich's ! J</i>
TiLi	...Informationen zu meinem Traumberuf recherchieren ...eine informative Präsentation erstellen ... meinen "Traumberuf" vorstellen			<p> Lernaufgaben</p> <p>Steckbrief "Traumberuf" Recherche: Gehe auf die Internetseite www.planet-beruf.de und auf den Unterpunkt "Mein Beruf", danach auf "Berufe von A-Z" und wähle deinen Wunschberuf/Traumberuf aus und öffne den passenden Steckbrief. Gestalte anschließend eine Power-Point-Präsentation zum gewählten Beruf. Orientiere dich dabei am Steckbrief und folgender Inhaltsangabe, die deine Präsentation enthalten soll:</p> <ol style="list-style-type: none"> 1. Berufstyp 2. Ausbildungsart 3. Ausbildungsdauer 4. Lernorte 5. Was macht man in diesem Beruf 6. Wo arbeitet man? 7. Was wird erwartet? Worauf kommt es an? 8. Was verdient man in diesem Beruf? 9. Welche Aufstiegsmöglichkeiten gibt es? 10. Wo findet man Ausbildungs- und/oder Praktikumsplätze 			



	Ich kann... <i>Basis (B); Erweiterung (E); Vertiefung(V)</i>	Selbsteinschätzung: <small>Ich kann bereits viel in dem Kompetenzbereich</small>		So kann ich selbstständig üben und arbeiten: <i>Basis (B); Erweiterung (E); Vertiefung(V)</i>	Vorgesehene wöchentliche Arbeitszeit 	Selbstcheck / Feedback	
		(eher) Ja	(eher) nein			Lernplaner <small>(Alle Aufgaben bearbeitet?)</small>	LK / SuS /EL <i>So gut kann ich's ! J</i>
SK	<p>... erklären, wie ein Gesetz in Deutschland entsteht.</p> <p>... den Gesetzgebungsprozess mit Hilfe von Materialien zu einem aktuellen Gesetzesvorhaben visualisieren.</p>			<p> Lernaufgaben Unterrichtsplanung / 9c / 15.04. (Donnerstag)</p> <p>A. Einstieg: Aktuelle Stunde (10 Min)</p> <p>B. Thema der Stunde: Wie entsteht ein Gesetz in Deutschland?</p> <ol style="list-style-type: none"> Lies den Text durch. Du brauchst diese Inhalte für die Aufgabe zu diesem Text in Schritt 2. https://learningapps.org/view18102022 Diese Aufgabe bezieht sich auf den Text, den du eben gelesen hast. Ordne die Karten entsprechend den drei Feldern zu. https://learningapps.org/view18089014 Schau dir diesen Ausschnitt aus einem Erklärvideo an. Hier werden Inhalte aus der vorherigen Aufgabe vertieft. Es geht jetzt um die Fachbegriffe. Also aufmerksam anschauen! https://learningapps.org/view18089148 In dem kleinen Video kamen ein paar Fachbegriffe vor. Schauen wir mal, ob du die Begriffe gemerkt hast. https://learningapps.org/view18089366 Schau dir in den Ausschnitt aus dem Erklärvideo an. Am Ende kommt eine kleine Kontrolle, ob du aufgepasst hast! https://learningapps.org/view18089829 <p>https://learningapps.org/view18090157</p>			



Ich kann...	Selbsteinschätzung:		So kann ich selbstständig üben und arbeiten:	Vorgesehene wöchentliche Arbeitszeit	Selbstcheck / Feedback	
	(eher) Ja	(eher) nein			Lernplaner (Alle Aufgaben bearbeitet?)	LK / SuS / EL (So gut kann ich's !)
<p><i>Basis (B); Erweiterung (E); Vertiefung(V)</i></p>			<p>So kann ich selbstständig üben und arbeiten: <i>Basis (B); Erweiterung (E); Vertiefung(V)</i></p> <p>6. Das folgende Video wiederholt noch mal bis hierhin und bringt schon ein paar erste Infos über die Rolle des Bundesrates. Schau dir das Video an, am Ende gibt es einen kleinen Verständnistest. https://learningapps.org/view18090937 https://learningapps.org/view18091240</p> <p>C. Die restlichen Aufgaben zum Thema bekommst du in Teams.</p>			
Mu ...musizieren.			Ich erwarte Audioaufnahmen von euren individuellen Übeaufträgen.			
Bio ... meine Unterlagen vervollständigen.			📌 Lernaufgaben Alle, die keinen Praktikumsplatz haben, werden ihre Aufgaben der letzten Wochen vervollständigen. Deshalb müssen alle Unterlagen (Hefte, Arbeitsblätter etc.) mitgebracht werden.			
TG SCI			Viel Spaß und Erfolg im Praktikum! Diejenigen, die nicht im Praktikum sind, arbeiten bitte an ihrem Upcycling-Projekt weiter oder bringen eine eigene „textile Idee“ mit :-)			
GES ...politische Werbung (Propagandaplakate) analysieren und in ihrer Wirkung beurteilen (E,V)			Lies die methodische Anleitung zur Untersuchung von Propagandaplakaten und bearbeite Aufgabe 1 und 1 in Einzelarbeit)			