



	Ich kann... <i>Basis (B); Erweiterung (E); Vertiefung(V)</i>	Selbsteinschätzung: <small>Ich kann bereits viel in dem Kompetenzbereich</small>		So kann ich selbstständig üben und arbeiten: <i>Basis (B); Erweiterung (E); Vertiefung(V)</i>	Vorgesehene wöchentliche Arbeitszeit 	Selbstcheck / Feedback	
		(eher) Ja	(eher) nein			Lernplaner <small>(Alle Aufgaben bearbeitet?)</small>	LK / SuS /EL <i>So gut kann ich's ! J</i>
M	... eine Verhältnisgleichung durch "Überkreuzmultiplikation" lösen. ...Verhältnisgleichungen an Strahlensatzfiguren aufstellen und die Strahlensätze wiedergeben. ... mithilfe der Strahlensätze fehlende Streckenlängen ermitteln. Sachaufgaben mithilfe der Strahlensätze lösen.			<p> Lernaufgaben</p> <p>Montag, 10.05.2021 <u>Thema: 2 Strahlensatz</u></p> <p>1.) Schau dir das YouTube-Lernvideo "2.Strahlensatz" genau an. Übernimm das Beispiel in dein Heft. Führe die Rechnung jedoch mit der "Überkreuzmultiplikation" durch. https://www.youtube.com/watch?v=62aqHC86rO8</p> <p>2.) Bearbeite im Arbeitsheft S. 51 alle Aufgaben.</p>			
D	Ich kann... Texte in Sinnabschnitte gliedern und in eigenen Worten zusammenfassen. ... zentrale Aussagen nennen und erläutern. ...Personen beschreiben.			<p> Lernaufgaben</p> <p>In dieser Woche ist das Buch fertig zu lesen.</p> <p>Wir beschäftigen uns mit der Klärung des Inhaltes und diskutieren das Denken und Handeln wichtiger Personen des Buches.</p> <p>Aufgaben, Arbeitsblätter wie immer im Deutschteam.</p> <p>Gruppe A ist in der Schule. Gruppe B: Anwesenheitskontrolle über BBB.</p>			



	Ich kann... <i>Basis (B); Erweiterung (E); Vertiefung(V)</i>	Selbsteinschätzung: <i>Ich kann bereits viel in dem Kompetenzbereich</i>		So kann ich selbstständig üben und arbeiten: <i>Basis (B); Erweiterung (E); Vertiefung(V)</i>	Vorgesehene wöchentliche Arbeitszeit 	Selbstcheck / Feedback	
		(eher) Ja	(eher) nein			Lernplaner (Alle Aufgaben bearbeitet?)	LK / SuS /EL <i>So gut kann ich's ! J</i>
E	...die Formen der "Conditional Sentences, type III" anwenden			<p> Lernaufgaben</p> <p>Wednesday, 12th May</p> <p>1) in Teams Gruppe Englisch, 9a (unter Dateien) findest du einen "Tafelanschrieb" zum Thema "Conditional Sentences, type III" (Bedingungssätze, Typ III)</p> <p>2) Übernimm den Tafelanschrieb ordentlich in dein Grammatik Heft, unterstreiche die Verbformen und finde heraus welche Formen du im "if clause" und "main clause" brauchst.</p> <p>3) wb p.52</p>			
TG SCI	...Grundstiche des Stickens benennen und ausprobieren/einüben.			<p>Thema „Sticken“</p> <p>Schau dir auf youtube das Video an: https://www.youtube.com/watch?v=XhJ2avgRWyU</p> <p>Spanne dein Tuch in den Rahmen ein und versuche 2 der 8 Grundstiche umzusetzen (wie im Video).</p> <p>Bringe immer alle Materialien mit in den Präsenzunterricht!</p>			
MuTheoriewissen vertiefen und anwenden.			Wiederholt Notennamen und Notationen, Halb- und Ganztonschritte, in Präsenz erfolgt dann die Anwendung.			
Ch				Feiertag			



	Ich kann... <i>Basis (B); Erweiterung (E); Vertiefung(V)</i>	Selbsteinschätzung: <i>Ich kann bereits viel in dem Kompetenzbereich</i>		So kann ich selbstständig üben und arbeiten: <i>Basis (B); Erweiterung (E); Vertiefung(V)</i>	Vorgesehene wöchentliche Arbeitszeit 	Selbstcheck / Feedback	
		(eher) Ja	(eher) nein			Lernplaner (Alle Aufgaben bearbeitet?)	LK / SuS / EL <i>So gut kann ich's ! J</i>
EVR	... den <i>Achtfachen Pfad</i> als zentrales Element der buddhistischen Lehre. (B, E) ... Unterschiede und gleiche Aussagen zwischen dem buddhistischen Weg und den biblischen Geboten. (B, E)			📌 Lernaufgaben 1) Überlege dir acht Regeln, die man im Leben einhalten sollte, und begründe warum. 2) Lies nun ein Informationsblatt (AB1) zum achtfachen Pfad. Vergleiche ihn mit deinen aufgestellten Regeln. Welche deiner Regeln kommen darin vor? Welche hättest du nicht erwartet. 3) Hör dir zur weiteren Information über den achtfachen Pfad einen Auszug aus einem Podcast an. (Link: Teams) 4) Schreibe in die Speichen eines Rades (AB2) die acht Regeln des jeweiligen Pfades in Kurzfassung. 5) Finde zu jeder Speiche entsprechende Gebote und schreibe sie in die Kästchen mit dem Kreuz neben die Speichen.			
TuN	...eine technische Zeichnung erstellen können.			🔗 Lernaufgaben Erstelle eine technische Zeichnung für eine Schwalbenschwanzpassung. Die Anleitung hierzu haben wir im Unterricht bearbeitet. Stelle aus zwei 100mm langen Dachlattenstücken eine sorgfältige Passung her. Mache ein Foto, auf dem die technische Zeichnung und das fertige Werkstück zu sehen ist. Lade dieses Foto in Teams hoch.			



	Ich kann... Basis (B); Erweiterung (E); Vertiefung(V)	Selbsteinschätzung: Ich kann bereits viel in dem Kompetenzbereich		So kann ich selbstständig üben und arbeiten: Basis (B); Erweiterung (E); Vertiefung(V)	Vorgesehene wöchentliche Arbeitszeit 	Selbstcheck / Feedback	
		(eher) Ja	(eher) nein			Lernplaner (Alle Aufgaben bearbeitet?)	LK / SuS /EL So gut kann ich's ! J
SpG	...mich auf die Klassenarbeit vorbereiten, indem ich die genannten Themen intensiv wiederhole.			<p> Lernaufgaben</p> <ul style="list-style-type: none"> • Lückentext über Training im Allgemeinen • In welche Fähigkeiten/Fertigkeiten wird Kondition unterteilt? • Definition "Ausdauer" • Nenne verschiedene Beispiele für Ausdauersportarten • Definition "Schnelligkeit" • Es gibt drei Unterscheidungen von Schnelligkeit. Welche? • Regeln zum Schnelligkeitstraining • Maximalkraft, Schnellkraft, Kraftausdauer 			
Kath. Rel.	... verschiedene Formen der Liebe benennen und an Beispielen aus der Bibel verdeutlichen. (B+E) ... mich kreativ mit einer Bibelstelle auseinandersetzen. (V)			<p> Lernaufgaben</p> <p>Liebe in der Bibel 2.0</p> <p>1) In der vergangenen Woche hast du verschiedene Formen der Liebe kennengelernt und an Beispielen aus der Bibel verdeutlicht.</p> <p>a) Sieh dir erneut die Bibelstellen in deinem Buch, Seite 54 an.</p> <p>b) Suche dir die Bibelstelle aus, <u>die dir am besten gefällt</u>. <i>Begründe deine Auswahl.</i> (Weitere Bibelstellen zur Auswahl: 1 Joh 4,18; Spr 4,6; Röm 13,8)</p> <p>c) Gestalte zu der von dir ausgewählten Bibelstelle eine Collage auf einem Extrablatt (Din-A4). (Material: Du kannst Bilder aus Zeitschriften, Zeitungsausschnitte, buntes Papier, Fotos, Stoffreste, usw. für deine Collage verwenden)</p> <p>d) Bringe deine Collage zur nächsten Stunde mit und bereite dich auf eine kleine Präsentation deiner Collage vor.</p> <p>2) Was hast du durch die intensive Auseinandersetzung mit den Bibelstellen über das Thema „<i>Liebe in der Bibel</i>“ erfahren? <i>Halte deine Gedanken hierzu in deinem Heft fest.</i></p>			



Ich kann...

Basis (B);
Erweiterung (E);
Vertiefung(V)

Selbsteinschätzung:

zung:
Ich kann bereits viel in dem Kompetenzbereich

(eher) (eher)
Ja nein

So kann ich selbstständig üben und arbeiten:

Basis (B); Erweiterung (E); Vertiefung(V)

Vorgesehene wöchentliche Arbeitszeit



Selbstcheck / Feedback

Lernplaner
(Alle Aufgaben bearbeitet?)

LK / SuS / EL
So gut kann ich's ! J

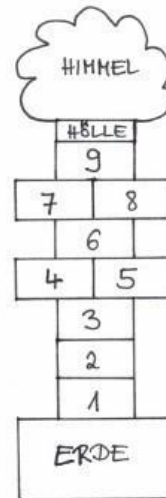
SP

... mit Kreide Hüpfsiele aufzeichnen und hüpfen.

Lernaufgaben




Bestimmt kennst du Hüpfsiele, die du dir mit Kreide oder einem Stein auf die Straße zeichnest.

Ein sehr bekanntes Hüpfsiel heißt "Himmel und Hölle":



Überlege dir ein eigenes Hüpfsiel, zeichne es auf und lasse dich beim Hüpfen filmen. Das kleine Video lädst du für mich hoch. Abgabe bis 13.05.



	Ich kann... <i>Basis (B); Erweiterung (E); Vertiefung(V)</i>	Selbsteinschätzung: <small>Ich kann bereits viel in dem Kompetenzbereich</small>		So kann ich selbstständig üben und arbeiten: <i>Basis (B); Erweiterung (E); Vertiefung(V)</i>	Vorgesehene wöchentliche Arbeitszeit 	Selbstcheck / Feedback	
		(eher) Ja	(eher) nein			Lernplaner <small>(Alle Aufgaben bearbeitet?)</small>	LK / SuS / EL <i>So gut kann ich's ! J</i>
WuG	... ein eigenes Projekt planen ...die Arbeitsschritte in der richtigen Reihenfolge erkennen ...mit den "ersten Schritten", bzw weiter arbeiten			<p> Lernaufgaben</p> <p>Wohnen mit Herz</p> <p>-Plane deinen Dekorationsgegenstand weiter mit deinem vorliegenden Material</p> <p>-Notiere dazu deine Arbeitsschritte</p> <p>-Je nach Stand: Beginne mit der grundlegenden Arbeit oder arbeite eben weiter</p>			
Eth	... mich informieren, welche Hoffnungen Religionen für ein Leben nach dem Tod anbieten.			<p> Lernaufgaben</p> <p>Gibt es Hoffnung nach dem Tod?</p> <ul style="list-style-type: none"> • Lies S. 120 und bearbeite Nr. 1. • Lies S. 121 und beantworte Nr. 1. 			



	Ich kann... <i>Basis (B); Erweiterung (E); Vertiefung(V)</i>	Selbsteinschätzung: <i>Ich kann bereits viel in dem Kompetenzbereich</i>		So kann ich selbstständig üben und arbeiten: <i>Basis (B); Erweiterung (E); Vertiefung(V)</i>	Vorgesehene wöchentliche Arbeitszeit 	Selbstcheck / Feedback	
		(eher) Ja	(eher) nein			Lernplaner (Alle Aufgaben bearbeitet?)	LK / SuS / EL <i>So gut kann ich's ! J</i>
TiLi	<p>...eine Verschlüsselungsscheibe anfertigen</p> <p>...ein Nachricht in der Cäsar-Verschlüsselung decodieren</p> <p>... in Nachricht in der Cäsar-Verschlüsselung codieren</p>			<p> Lernaufgaben</p> <p>“Verschlüsselung” Der Versuch, Schriften geheim zu halten, ist wahrscheinlich so alt wie das Schreiben selbst. Viele Anlässe bewegten Menschen dazu, besondere Geheimsprachen zu entwickeln. Die Wissenschaft, die sich mit dieser Thematik beschäftigt, nennt man Kryptologie. Krypto = geheimlogos = Wort/Rede, Sinn (-logie bezeichnet die Wissenschaft eines Faches)</p> <p>Fertige eine Verschlüsselungsscheibe für die Cäsar-Verschlüsselung an. Die Arbeitsanweisung bekommst Du über TEAMS.</p> <ul style="list-style-type: none"> • Bringe folgende Materialien mit zum Unterricht: • Dünne Pappe • Zirkel und Geodreieck • Schere • Kleber • Musterklammer (benutzt man eigentlich zum Verschließen von Versandtaschen) • Bleistift, Filzstift 			



	Ich kann... <i>Basis (B); Erweiterung (E); Vertiefung(V)</i>	Selbsteinschätzung: <small>Ich kann bereits viel in dem Kompetenzbereich</small>		So kann ich selbstständig üben und arbeiten: <i>Basis (B); Erweiterung (E); Vertiefung(V)</i>	Vorgesehene wöchentliche Arbeitszeit 	Selbstcheck / Feedback	
		(eher) Ja	(eher) nein			Lernplaner <small>(Alle Aufgaben bearbeitet?)</small>	LK / SuS / EL <i>So gut kann ich's ! J</i>
SpJ	...vorgegebene Übungen zu Kraft, Ausdauer und Beweglichkeit durchführen und vor allem DURCHHALTEN			<p> Lernaufgaben</p> <ul style="list-style-type: none"> Holt euch Anregungen unter Albas täglicher Sportstunde. Klickt auf www.albaberlin.de/sportstunde und sucht euch eine altersgemäße Sportstunde aus, macht mit und haltet vor allem 2 bis 3 mal pro Woche 30-40 Minuten durch. Schaut dabei, dass ihr sowohl kräftigende als auch Übungen zur Verbesserung der Beweglichkeit und der Ausdauer aussucht. Haltet euch dabei immer an die Vorgaben des Abstandes zu Mitmenschen. (mindestens 2m Entfernung) 			
Sk	... mein Wissen zu aktuellen Themen anwenden und überprüfen.			<p> Lernaufgaben</p> <p>Bearbeite, wie besprochen, den Wochenrückblick 33 (TEAMs), markiere unbekannte Begriffe, notiere diese auf der Rückseite und erkläre sie kurz. Sammle weitere Infos zum Thema "Impfen".</p>			
Ge	... mein Wissen zum 1. Weltkrieg überprüfen.			<p> Lernaufgaben</p> <p>Überprüfe, ob du zu allen Teilthemen sichere Kenntnisse hast, notiere bei Bedarf Fragen!!</p>			
F	... einen Bewerbungsbrief schreiben			<ol style="list-style-type: none"> Lies den Text im Buch S.74 Bearbeite im Buch S.74/1 + S.75 / 4 + 5 + 6a 			