






Ich kann...	Selbsteinschätzung:		So kann ich selbstständig üben und arbeiten:	Vorgesehene wöchentliche Arbeitszeit	Selbstcheck / Feedback	
	(eher) Ja	(eher) nein			Lernplaner (Alle Aufgaben bearbeitet?)	LK / SuS / EL So gut kann ich's ! J
<p>D</p> <p>... analysieren chiffrierte Erzählungen und üben ihre Analyse- und Interpretationskompetenzen</p>			<p> Lernaufgaben 10.05.2021 + 14.05.2021</p> <p>Lade die in der Inhaltsbibliothek zum Unterrichtsstart bereitgestellten Materialien zu epischen Kurzformen und bearbeite sie.</p> <ul style="list-style-type: none"> - Welche Personen kommen vor? - Was erfährt man über die Personen? - Welche Themen werden genannt? - Wie hängen die genannten Themen zusammen? - Was möchte der Autor aussagen/bewirken? <p>Verfasse eine ausführliche Interpretation und gib deinen eigenen Überlegungen ausreichend Raum.</p>			
<p>G</p> <p>... setzen sich mit dem Verlauf des Zweiten Weltkriegs auseinander und bereiten eine breitere Auseinandersetzung anhand Neigungen vor.</p>			<p> Lernaufgaben</p> <p>Bearbeite die Buchseiten zum Thema: Zweiter Weltkrieg und wähle ein Thema aus, das du vertieft aufbereiten möchtest.</p> <p>Bereite auf Grundlage deiner thematisch vertieften Vorbereitungen einen Kurzinput zu deinem Vertiefungsthema vor.</p>			






Ich kann...	Selbsteinschätzung:		So kann ich selbstständig üben und arbeiten: <i>Basis (B); Erweiterung (E); Vertiefung(V)</i>	Vorgesehene wöchentliche Arbeitszeit 	Selbstcheck / Feedback	
	(eher) Ja	(eher) nein			Lernplaner (Alle Aufgaben bearbeitet?)	LK / SuS /EL <i>So gut kann ich's ! J</i>
MU	...gesellschafts-politische Texte in der Pop-und Rockmusik richtig einordnen und interpretieren.		<p> Lernaufgaben</p> <p>Schaue dir folgendes Video an und beantworte folgende Fragen:</p> <p>Fettes Brot: An Tagen wie diesen https://youtu.be/fbChSuSQIo4</p> <ul style="list-style-type: none"> • Was habt ihr über die Band Fettes Brot im Internet herausgefunden? • Wie wirkt auf euch das Musikvideo? • Was möchte die Band mit ihrem Lied ausdrücken ? Mache dir zunächst deine eigenen Gedanken und schreibe eine Textanalyse. <p> Zeitraum für Hilfen, Erklärungen und Rücksprachen zur Lernaufgabe</p> <p>Erfolgt für Gruppe A im Präsenzunterricht. Erfolgt für Gruppe B im Online-Unterricht nach Stundenplan.</p>			





Ich kann...	Selbsteinschätzung:		So kann ich selbstständig üben und arbeiten:	Vorgesehene wöchentliche Arbeitszeit	Selbstcheck / Feedback	
	(eher) Ja	(eher) nein			Lernplaner (Alle Aufgaben bearbeitet?)	LK / SuS / EL (So gut kann ich's !)
<p>Basis (B); Erweiterung (E); Vertiefung(V)</p>	<p>Ich kann bereits viel in dem Kompetenzbereich</p>		<p><i>Basis (B); Erweiterung (E); Vertiefung(V)</i></p>			
EK	<p>...die Dimensionen von Abschiebungen erklären.</p> <p>...die Bedeutung von Integration erklären.</p>		<p> Lernaufgaben Lies die Seiten 80-81 in deinem Erdkundebuch und bearbeite folgende Aufgaben:</p> <ul style="list-style-type: none"> • Erkläre, warum Abschiebungen immer eine rechtliche und eine menschliche Dimension haben. • Um verfolgten Menschen Asyl gewähren zu können, sind Abschiebungen unerlässlich. Stimmt du zu? • Menschen, die Asyl erhalten, müssen in die Gesellschaft integriert werden. Erkläre anhand von M3 die Ziele von Integration. <p> Zeitraum für Hilfen, Erklärungen und Rücksprachen zur Lernaufgabe Erfolgt für Gruppe A im Präsenzunterricht. Erfolgt für Gruppe B im Online-Unterricht nach Stundenplan.</p>			



Ich kann...	Selbsteinschätzung: Ich kann bereits viel in dem Kompetenzbereich		So kann ich selbstständig üben und arbeiten: Basis (B); Erweiterung (E); Vertiefung(V)	Vorgesehene wöchentliche Arbeitszeit 	Selbstcheck / Feedback	
	(eher) Ja	(eher) nein			Lernplaner (Alle Aufgaben bearbeitet?)	LK / SuS /EL So gut kann ich's ! J
CH ...die Bedeutung von Ammoniak erklären. ...anhand der Ammoniak-Synthese Produktionsprozesse schematisch darstellen. ...die Bedeutung des Katalysators beim Haber-Bosch-Verfahren richtig einordnen.			<p> Lernaufgaben Lies die Seiten 278-281 in deinem Chemiebuch und bearbeite folgende Aufgaben:</p> <ul style="list-style-type: none"> • Wozu benötigt man Ammoniak? • Warum ist die Herstellung von Ammoniak aus den Elementen so schwierig? • Bearbeite das Arbeitsblatt "Die Ammoniak-Synthese"! • Arbeitet das Haber-Bosch-Verfahren kontinuierlich oder diskontinuierlich? Begründe! • Bearbeite das Arbeitsblatt "Ammoniak-Synthese - näher betrachtet". • Düngemittel können aus 2 verschiedenen Quellen stammen. Welche sind das? • Welches Zwischenprodukt wird bei der Düngerherstellung aus Ammoniak hergestellt? <p> Zeitraum für Hilfen, Erklärungen und Rücksprachen zur Lernaufgabe Erfolgt für Gruppe A im Präsenzunterricht. Erfolgt für Gruppe B im Online-Unterricht nach Stundenplan.</p>			






	Ich kann... <i>Basis (B); Erweiterung (E); Vertiefung(V)</i>	Selbsteinschätzung: <small>Ich kann bereits viel in dem Kompetenzbereich</small>		So kann ich selbstständig üben und arbeiten: <i>Basis (B); Erweiterung (E); Vertiefung(V)</i>	Vorgesehene wöchentliche Arbeitszeit 	Selbstcheck / Feedback	
		(eher) Ja	(eher) nein			Lernplaner <small>(Alle Aufgaben bearbeitet?)</small>	LK / SuS /EL <i>So gut kann ich's ! J</i>
E	<p>...erste Gedanken zu einer Lektüre aufgrund des Buch Covers und Klappentexts notieren. (B,E)</p> <p>...ein Profil über den Autor der Lektüre erstellen. (B, E)</p>			<p> Lernaufgaben</p> <p>1) Before you start reading the book <i>Slumdog Millionaire</i> do the following tasks:</p> <p>a) Look at the cover and the title of the book</p> <p>b) Describe the cover. What can you see in the picture?</p> <p>c) When and where do you think the story will take place?</p> <p>d) Read the blurb on the back cover of the book. Speculate: What do you think might happen? What type of story (e.g. action, crime, romance ...) do you think it will be?</p> <p>2) The author of the book</p> <p>a) Read "A Note About The Author" (p. 4) and "A Note About The Story" (p. 5-7).</p> <p>b) Make a profile of the author of the book (name, born, nationality, spouse (s), education, occupation, known for)</p> <p>c) Do the exercises about the background information on page 102 (1-9)</p> <p>3) People, places and events in the story</p> <p>a) Read pages 6-9 and do the exercises about the people in the story on page 102+103</p> <p>4) Complete a vocabulary sheet (1) and learn the words!</p>			



Ich kann...	Selbsteinschätzung:		So kann ich selbstständig üben und arbeiten:	Vorgesehene wöchentliche Arbeitszeit	Selbstcheck / Feedback	
	(eher) Ja	(eher) nein			Lernplaner (Alle Aufgaben bearbeitet?)	LK / SuS / EL So gut kann ich's ! J
<p>Spo</p> <p>... einen Vollspannstoß so ausführen, dass er im Tor landet, ohne den Boden vorher zu berühren. ... mit einem Ball durch einen Parcours dribbeln und vermeide dabei Berührungen mit den Abgrenzungen / Hütchen.</p>			<p>(Entfall wegen Feiertag, deshalb für kommende Woche:)</p> <p>Mindestens erste Benotung in der kommenden Woche.</p> <p>📌 Lernaufgaben Versucht, die aus dem Unterricht bekannten Übungen zuhause nachzubauen. Bitte übt und trainiert die Aufgaben, wie in der letzten Woche besprochen. Die bekannten Kriterien ergeben die ersten beiden Noten des zweiten Halbjahres.</p> <p>Dribbelparcours mit 7 ein gleichen Abständen voneinander platzierten Hütchen, es müssen jeweils alle Hütchen im Slalom umdribbelt werden. Man muss den Slalom in beide Richtungen durchlaufen, die Zeit wird gestartet ab dem Zeitpunkt, an dem der Ball mit dem Schuh berührt wird und gestoppt, sobald Ball und Spieler die Startlinie wieder passiert haben. Die Berührung eines Hütchens mit dem Ball wird mit einer Strafsekunde geahndet. Es können keine Hütchen ausgelassen werden!</p> <p>🕒 Zeitraum für Hilfen, Erklärungen und Rücksprachen zur Lernaufgabe Erfolgt im Unterricht nach Stundenplan</p> <p>📁 Abgabezeit und Art der Übermittlung Erfolgt im Unterricht nach Stundenplan</p> <p>🗣️ Feedback (wann / wie?) Erfolgt im Unterricht nach Stundenplan</p>			
<p>Eth</p> <p>... eigenständig zu einem Thema recherchieren und ein Referat vorbereiten.</p>			<p>📌 Lernaufgaben Wunschthema; Diese Woche ist keine Ethikunterricht. Arbeite weiter an deinem Wunschthema.</p>			



	Ich kann... <i>Basis (B); Erweiterung (E); Vertiefung(V)</i>	Selbsteinschätzung: <small>Ich kann bereits viel in dem Kompetenzbereich</small>		So kann ich selbstständig üben und arbeiten: <i>Basis (B); Erweiterung (E); Vertiefung(V)</i>	Vorgesehene wöchentliche Arbeitszeit 	Selbstcheck / Feedback	
		(eher) Ja	(eher) nein			Lernplaner <small>(Alle Aufgaben bearbeitet?)</small>	LK / SuS / EL <i>So gut kann ich's ! J</i>
Frz	...ein Video über ein familiäres Problem verstehen und beschreiben. ...ein Beispiel aus meiner eigenen Erfahrung zu diesem Thema geben.			<p> Lernaufgaben Regarde les deux vidéos de Raphael et Clémence. (CD où download où Teams)</p> <p>1. Décris les réactions différentes des parents des jeunes par rapport à leur rentrée tardive. 2. Décris une situation comparable que tu as déjà vécu personnellement avec tes parents.</p> <p>Letzte Möglichkeit der Abgabe: diese Woche schickt ihr mir euren eigenen Bericht zur Benotung zu.</p>			
BK	... ein Landschaftsbild mit einem Fluchtpunkt und der Horizontallinie zeichnen.			<p> Lernaufgaben Arbeitet weiter an eurem Landschaftsbild. In Teams im Kanal BK findet ihr ein paar Beispiele. In der Woche drauf, bringen bitte alle ihre Bilder mit. In dieser Stunde sollte das Bild fertiggestellt werden, falls dies noch nicht geschehen ist.</p>			



Ich kann...	Selbsteinschätzung:		So kann ich selbstständig üben und arbeiten: <i>Basis (B); Erweiterung (E); Vertiefung(V)</i>	Vorgesehene wöchentliche Arbeitszeit 	Selbstcheck / Feedback	
	(eher) Ja	(eher) nein			Lernplaner (Alle Aufgaben bearbeitet?)	LK / SuS /EL So gut kann ich's ! J
WuV ...mich über ein Thema informieren (B) und dazu Aufgaben bearbeiten (V)			<p> Lernaufgaben</p> <p>11.05.2021</p> <p>Themen: Verbraucherrechte in der Europäischen Union (EU)</p> <p>> die Materialien wirst du am jeweiligen Unterrichtstag in Teams/Kursmaterialien finden.</p> <p> Zeitraum für Hilfen, Erklärungen und Rücksprachen zur Lernaufgabe Erfolgt im Online-Unterricht nach Stundenplan</p> <p> Abgabezeit und Art der Übermittlung Erfolgt im Online-Unterricht nach Stundenplan</p> <p> Feedback (wann / wie?) Erfolgt im Online-Unterricht nach Stundenplan</p>			
TuN HUC ... saubere Lötstellen herstellen ... gute Lötstellen erkennen ... ein Werkstück planen			<p> Lernaufgaben</p> <p>-Präsenzgruppe: Arbeit an der Lampe</p> <p>-Onlinegruppe: Erstelle eine Ideenskizze zum Rahmen der Lampe</p>			




	Ich kann... <i>Basis (B); Erweiterung (E); Vertiefung(V)</i>	Selbsteinschätzung: <small>Ich kann bereits viel in dem Kompetenzbereich</small>		So kann ich selbstständig üben und arbeiten: <i>Basis (B); Erweiterung (E); Vertiefung(V)</i>	Vorgesehene wöchentliche Arbeitszeit 	Selbstcheck / Feedback	
		(eher) Ja	(eher) nein			Lernplaner <small>(Alle Aufgaben bearbeitet?)</small>	LK / SuS / EL <small>So gut kann ich's ! J</small>
HuS SCH	...im Internet zielgerichtet recherchieren. ...einen Steckbrief nach Vorgaben zu einem Kraut schreiben.			Thema „Kräuter und Gewürze“ Suche dir ein Kraut aus und schreibe einen Steckbrief mit folgendem Inhalt: <ul style="list-style-type: none"> • mindestens 1 Bild und/oder eine Zeichnung • korrekte Bezeichnung inklusive botanischem Namen • Pflanzenkunde (<i>Herkunft, Aussehen, Wuchs, Größe, usw. ...</i>) • Geschmack, Geruch • Verwendung und Zubereitung • sonstiges (<i>bei Bedarf wichtige Zusatzinfos</i>) Wie dein Steckbrief aussieht, hängt von deiner gewählten Präsentationsform ab, das entscheidest du. Mögliche Quellen für deine Recherche könnten sein (muss nicht): <ul style="list-style-type: none"> • https://www.gesundheit.gv.at/leben/ernaehrung/kraeuter-gewuerze/inhalt • https://www.gefro.de/service/wissenswertes-zur-ernaehrung/gewuerze-und-kraeuter/ • https://www.mein-kraeuterparadies.de/Kraeuter-und-Gewuerze-von-A-bis-Z 			
MA	... einen Lösungsplan erstellen und komplexe Aufgaben lösen. ... die Sachaufgaben mithilfe von Sinussatz lösen.			Lernaufgaben <div style="text-align: right;"> <small>ERFOLGREICH MATHE LERNEN</small> </div> <ol style="list-style-type: none"> 1. Grundwissen üben: Bearbeite die Aufgaben bei Bereich To-Dos. (s. Zeitraum) 2. Du findest die Sachaufgaben (Arbeitsblatt) in Teams. Bearbeite die Aufgaben, erstelle einen Lösungsplan, verwende die Formeln, die du gelernt hast. (Bsp. Sinussatz) 3. https://learningapps.org/view18500147 4. https://learningapps.org/view2726570 5. https://learningapps.org/view1890705 6. https://learningapps.org/view4481758 7. https://learningapps.org/view1904977 8. 			



Zeitraum:
10.05.2021 bis 12.05.2021

NAME:

Klasse: **10c**

Ich kann... <i>Basis (B); Erweiterung (E); Vertiefung(V)</i>	Selbsteinschätzung: <small>Ich kann bereits viel in dem Kompetenzbereich</small>		So kann ich selbstständig üben und arbeiten: <i>Basis (B); Erweiterung (E); Vertiefung(V)</i>	Vorgesehene wöchentliche Arbeitszeit 	Selbstcheck / Feedback	
	(eher) Ja	(eher) nein			Lernplaner <small>(Alle Aufgaben bearbeitet?)</small>	LK / SuS / EL <small>So gut kann ich's ! J</small>