





	Ich kann... <i>Basis (B); Erweiterung (E); Vertiefung(V)</i>	Selbsteinschätzung: <small>Ich kann bereits viel in dem Kompetenzbereich</small>		So kann ich selbstständig üben und arbeiten: <i>Basis (B); Erweiterung (E); Vertiefung(V)</i>	Vorgesehene wöchentliche Arbeitszeit 	Selbstcheck / Feedback	
		(eher) Ja	(eher) nein			Lernplaner <small>(Alle Aufgaben bearbeitet?)</small>	LK / SuS / EL <i>So gut kann ich's ! J</i>
M	<p>... die Formeln und Grundbegriffe der Zinsrechnung (Tageszinsen) und der Zinseszinsrechnung.</p> <p>... Grundaufgaben und deren Umkehrung zur Zinsrechnung (Tageszinsen) und zur Zinseszinsrechnung.</p> <p>... den Zinsfaktor q bestimmen.</p> <p>... Sachaufgaben lösen.</p>			<p> Lernaufgaben</p> <p>Montag, 25.01.2021 <u>Übungsstunde</u> zum Thema Zinsrechnung: Bearbeite das Aufgabenblatt im Materialordner zum Thema "Zinsrechnung - Tageszinsen"</p> <p>Mittwoch, 27.01.2021 <u>Buch S. 64/65</u> 1.) Übertrage die Überschrift "Zinseszins" und den grünen Kasten mit den Beispielen a-c in dein Matheheft. 2.) Bearbeite Im Buch S. 65 die Aufgaben 1 bis 4 <i>Zusatzaufgabe: Bearbeite im Arbeitsheft S. 15 die Aufgaben 1 bis 3</i></p>			



Ich kann... <i>Basis (B); Erweiterung (E); Vertiefung(V)</i>		Selbsteinschätzung: <small>Ich kann bereits viel in dem Kompetenzbereich</small>		So kann ich selbstständig üben und arbeiten: <i>Basis (B); Erweiterung (E); Vertiefung(V)</i>	Vorgesehene wöchentliche Arbeitszeit 	Selbstcheck / Feedback	
		(eher) Ja	(eher) nein			Lernplaner <small>(Alle Aufgaben bearbeitet?)</small>	LK / SuS / EL <i>So gut kann ich's ! J</i>
EN	...Jobbeschreibungen vornehmen ...dei entsprechenden Vokabeln zum Thema schreiben, aussprechen und kenne die Bedeutung ...einen kurzen Text über meinen idealen Job verfassen			<p> Lernaufgaben</p> <p>Mittwoch, 27.01.21 1) book p.56: Read the job adverts and make a list with as many jobs as you can find. 2) workbook p.34 no.4 and 5a) Homework: vocab p.220 "qualify"- "adventurous" (write and learn) and wordmaster pp.29-30</p> <p>Donnerstag, 28.01.21 1) book p.57 no.2a) and 3a): write down the jobs and what you have to do there 2) book p. 120/ more practice 1 3) book p.57 no. 4: What's the most interesting job advert for you? Answer question 1 and 2 <u>Homework:</u> book p.57 no.5: Do some research and write a short text about your ideal job</p>			




Ich kann... <i>Basis (B); Erweiterung (E); Vertiefung(V)</i>		Selbsteinschätzung: <small>Ich kann bereits viel in dem Kompetenzbereich</small>		So kann ich selbstständig üben und arbeiten: <i>Basis (B); Erweiterung (E); Vertiefung(V)</i>	Vorgesehene wöchentliche Arbeitszeit 	Selbstcheck / Feedback	
		(eher) Ja	(eher) nein			Lernplaner <small>(Alle Aufgaben bearbeitet?)</small>	LK / SuS /EL <i>So gut kann ich's ! J</i>
SpJ	Ich halte mich fit und trainiere mit Spaß meine Fitness.			<p> Lernaufgaben “Turne deinen Namen” Suche dir aus dem folgenden Alphabet alle Buchstaben, die in deinem Namen vorkommen. Turne nun 3x hintereinander deinen Namen. Wer nur wenige Buchstaben im Namen hat, nimmt seinen Nachnamen noch dazu!</p> <p>A 10 Hampelmänner B 10 Kniebeugen C 30 sec. Plank D 30 sec. Wandsitzen E 10 Situps F 10 Strecksprünge G 30 sec. Hüpfen H 30 sec. auf der Stelle rennen I 10 Hampelmänner J 10 Kniebeugen K 30 sec. Plank L 30 sec. Wandsitzen M 10 Situps N 10 Strecksprünge O 30 sec. Hüpfen P 30 sec. auf der Stelle rennen Q 10 Hampelmänner R 10 Kniebeugen S 30 sec. Plank T 30 sec. Wandsitzen U 10 Situps V 10 Strecksprünge W 30 sec. Hüpfen X 30 sec. auf der Stelle rennen Y 10 Hampelmänner Z 10 Kniebeugen Lernaufgaben</p>			





Ich kann... <i>Basis (B); Erweiterung (E); Vertiefung(V)</i>		Selbsteinschätzung: <small>Ich kann bereits viel in dem Kompetenzbereich</small>		So kann ich selbstständig üben und arbeiten: <i>Basis (B); Erweiterung (E); Vertiefung(V)</i>	Vorgesehene wöchentliche Arbeitszeit 	Selbstcheck / Feedback	
		(eher) Ja	(eher) nein			Lernplaner <small>(Alle Aufgaben bearbeitet?)</small>	LK / SuS /EL <small>So gut kann ich's ! J</small>
WuV	Ich kann meinen "Traumberuf" vorstellen.			<p> Lernaufgaben</p> <p>Steckbrief "Traumberuf"</p> <p>Recherche: Gehe auf die Internetseite www.planet-beruf.de und auf den Unterpunkt "Mein Beruf", danach auf "Berufe von A-Z" und wähle deinen Wunschberuf/Traumberuf aus und öffne den passenden Steckbrief.</p> <p>Gestalte anschließend eine Power-Point-Präsentation zum gewählten Beruf. Orientiere dich dabei am Steckbrief und folgender Inhaltsangabe, die deine Präsentation enthalten soll:</p> <ol style="list-style-type: none"> 1. Berufstyp 2. Ausbildungsart 3. Ausbildungsdauer 4. Lernorte 5. Was macht man in diesem Beruf 6. Wo arbeitet man? 7. Was wird erwartet? Worauf kommt es an? 8. Was verdient man in diesem Beruf? 9. Welche Aufstiegsmöglichkeiten gibt es? 10. Wo findet man Ausbildungs- und/oder Praktikumsplätze <p>Viel Spaß dabei!</p> <p>Wir sehen uns im online-Unterricht am 28.01.2021 in der 5. & 6. Stunde unter folgendem Link 09er.WuV_MER_20/21 (rlp.net)</p> <p>Bis dann 😊</p>			



Ich kann... <i>Basis (B); Erweiterung (E); Vertiefung(V)</i>		Selbsteinschätzung: <small>Ich kann bereits viel in dem Kompetenzbereich</small>		So kann ich selbstständig üben und arbeiten: <i>Basis (B); Erweiterung (E); Vertiefung(V)</i>	Vorgesehene wöchentliche Arbeitszeit 	Selbstcheck / Feedback	
		(eher) Ja	(eher) nein			Lernplaner (Alle Aufgaben bearbeitet?)	LK / SuS /EL <i>So gut kann ich's ! J</i>
F BRA	...den Text 3B verstehen ...Aussagen zu einem Hörtext vornehmen			<p>📌 Lernaufgaben</p> <p><u>25.1.</u> livre p.50 Text lesen und übersetzen Voc 3B abschreiben und lernen CdA p. 34/1 livre p.50/1 + 2</p> <p><u>28.1.</u> livre p.51/ 5 CdA p.34/ 3a+b livre p. 51/6</p>			
SpG	...Übungen zur Steigerung der eigenen Beweglichkeit nach Plan durchführen. ...mein Stütz-Halte-Apparat trainieren.			<p>📌 Lernaufgaben</p> <p>Siehe Übungen im Wochenplanmaterial, bitte täglich mindestens zweimal durchführen, besser dreimal</p>			









Ich kann... <i>Basis (B); Erweiterung (E); Vertiefung(V)</i>		Selbsteinschätzung: <i>Ich kann bereits viel in dem Kompetenzbereich</i>		So kann ich selbstständig üben und arbeiten: <i>Basis (B); Erweiterung (E); Vertiefung(V)</i>	Vorgesehene wöchentliche Arbeitszeit 	Selbstcheck / Feedback	
		(eher) Ja	(eher) nein			Lernplaner (Alle Aufgaben bearbeitet?)	LK / SuS /EL <i>So gut kann ich's ! J</i>
Kath. Rel.	<p>... einem Film zum Thema Glück wichtige Informationen entnehmen und Fragen zum Film beantworten. (B + E)</p> <p>... die Ergebnisse der Glücksforschung mit eigenen Worten zusammenfassen. (E)</p> <p>... Ideen der positiven Psychologie für meinen Alltag nutzen. (V)</p>			<p> Lernaufgaben <u>Dienstag, 26.01.21</u> 1) Schaue dir den Film „Glück – Auf der Suche nach dem Glück“ an: https://www.planet-schule.de/sf/php/sendungen.php?sendung=9182&in=0&out=1187 Im Film werden Erkenntnisse der Glücksforschung vorgestellt. Hierbei kommen Wissenschaftler aus unterschiedlichen Fachbereichen zu Wort (z.B. Glücksforscher). 2) Beantworte folgende Fragen zum Film schriftlich: a) Was macht glücklich? b) Macht Geld glücklich? c) Was bedeutet es, im „Flow“ zu sein? Beschreibe den Zustand. d) Wo entsteht das Gefühl „Glück“ im Körper? e) Macht „Glück“ gesund? 3) Menschen, die viele Glücksmomente erleben, haben weniger Stress und es gelingt ihnen vieles besser. Wie kannst du dir selbst Glücksmomente schaffen? <u>Hausaufgabe:</u> Führe ein kleines Glückstagebuch: Schreibe jeden Abend drei Dinge auf, die dich im Laufe des Tages glücklich gemacht haben. Alternativ kannst du dir drei Dinge aufschreiben, die dir gut gelungen sind. Überlege dir, welche deiner Stärken dafür verantwortlich waren. Beobachte im Laufe der Woche, was sich bei deinem Glücksempfinden verändert.</p>			



Ich kann...	Selbsteinschätzung:		So kann ich selbstständig üben und arbeiten:	Vorgesehene wöchentliche Arbeitszeit	Selbstcheck / Feedback	
	(eher) Ja	(eher) nein			Lernplaner (Alle Aufgaben bearbeitet?)	LK / SuS / EL (So gut kann ich's !)
<p>Basis (B); Erweiterung (E); Vertiefung(V)</p>			<p>So kann ich selbstständig üben und arbeiten: <i>Basis (B); Erweiterung (E); Vertiefung(V)</i></p>			
<p>WuG ... die Atmosphäre eines Raumes beeinflussen durch Farbgebung und die Auswahl der Einrichtungsgegenstände</p>			<p>📌 Lernaufgaben Du hast bereits zwei identische Räume gezeichnet (A4 –Konturenzeichnung) Du hast bereits einen Raum in einer kühlen Farbgebung gestaltet.</p> <p>Bearbeite nun den <u>zweiten</u> Raum wie folgt:</p> <ol style="list-style-type: none"> Fülle ihn mit weiteren Möbelstücken und Dekorationsgegenständen. (Bleistift –Konturenzeichnung) Gestalte ihn mit Gelb-Orange-Rot-Rotviolett-Tönen 			
<p>EVR ...einem Film zum Thema Mediennutzung Informationen entnehmen und Fragen zum Film beantworten. (B, E)</p> <p>...kenne die Suchtberatungsstelle als eine Einrichtung der Diakonie. (B)</p> <p>... mein Medienverhalten überdenken und ein Statement dazu abgeben. (B, E)</p>			<p>📌 Lernaufgaben</p> <ol style="list-style-type: none"> Sieh dir den Diakoniefilm „Mach das Ding aus“ an. (Link: Teams) Beantworte folgende Fragen zum Film schriftlich, nachdem du die Fragen in deinen Ordner übertragen hast: <ol style="list-style-type: none"> Warum sind Medien so wichtig? Wie viel ist zu viel Medienzeit? Wann kommt es zu Konflikten beim Umgang mit Medien? Welche Regeln gibt es im Umgang mit Medien? Erstelle ein kurzes Video mit einem eigenen Statement zur Nutzung von Medien. 			



Ich kann...		Selbsteinschätzung:		So kann ich selbstständig üben und arbeiten: <i>Basis (B); Erweiterung (E); Vertiefung(V)</i>	Vorgesehene wöchentliche Arbeitszeit 	Selbstcheck / Feedback	
		(eher) Ja	(eher) nein			Lernplaner (Alle Aufgaben bearbeitet?)	LK / SuS / EL So gut kann ich's ! J
Ge	... die deutsche Außenpolitik analysieren und in die Thematik Imperialismus einordnen			<p> Lernaufgaben Informiere dich im LB auf den Seiten 34 und 35 gründlich! Bearbeite die Aufgaben 1, 3, 4 und 7 (im Ge Ordner).</p> <p> Zeitraum für Hilfen, Erklärungen und Rücksprachen zur Lernaufgabe Online-Unterricht 29.1., per Mail an mich.</p>	40 Minuten		
Sk	... mein Wissen zu aktuellen Themen anwenden und überprüfen. (E)			<p> Lernaufgaben Bearbeite, wie besprochen, den Wochenrückblick (ab Montag im Materialordner), markiere unbekannte Begriffe, notiere diese auf der Rückseite und erkläre sie kurz.</p> <p>Welches Ereignis findet am 14.032021 in unserem Bundesland statt – sammle dazu Informationen (Sk Ordner)</p> <p> Zeitraum für Hilfen, Erklärungen und Rücksprachen zur Lernaufgabe Online-Unterricht 26.1., per Mail an mich.</p>	20 Minuten 20 Minuten		
Eth HEY	...erklären, was eine Utopie ist. ... beurteilen, ob man Glück zum Staatsziel erheben sollte.			<p> Lernaufgaben Buch S. 40, 1 – 2 und 42, 1 - 3 Bitte die genannten Seiten im Buch vorbereiten, damit wir in der Online-Stunde darüber diskutieren können. Die Hausaufgaben stehen, wie gehabt, in Teams/Aufgaben.</p>	40 Minuten		



Ich kann...

Basis (B);
Erweiterung (E);
Vertiefung(V)

Selbsteinschätzung:

zung:
Ich kann bereits viel in dem Kompetenzbereich

(eher) (eher)
Ja nein

So kann ich selbstständig üben und arbeiten:

Basis (B); Erweiterung (E); Vertiefung(V)

Vorgesehene wöchentliche Arbeitszeit



Selbstcheck / Feedback

Lernplaner
(Alle Aufgaben bearbeitet?)

LK / SuS /EL
So gut kann ich's ! J

SP M	Ich halte mich fit und trainiere meine Muskulatur.			<p> Lernaufgaben</p> <h2 style="text-align: center;">30 TAGE PLANK CHALLENGE</h2> <table border="1" style="width: 100%; text-align: center;"> <tr><td>TAG 1</td><td>20 SEC</td><td>TAG 16</td><td>2 MIN</td></tr> <tr><td>TAG 2</td><td>20 SEC</td><td>TAG 17</td><td>2 MIN</td></tr> <tr><td>TAG 3</td><td>30 SEC</td><td>TAG 18</td><td>2 MIN 30 SEC</td></tr> <tr><td>TAG 4</td><td>30 SEC</td><td>TAG 19</td><td>PAUSE</td></tr> <tr><td>TAG 5</td><td>40 SEC</td><td>TAG 20</td><td>2 MIN 30 SEC</td></tr> <tr><td>TAG 6</td><td>PAUSE</td><td>TAG 21</td><td>2 MIN 30 SEC</td></tr> <tr><td>TAG 7</td><td>45 SEC</td><td>TAG 22</td><td>3 MIN</td></tr> <tr><td>TAG 8</td><td>45 SEC</td><td>TAG 23</td><td>3 MIN</td></tr> <tr><td>TAG 9</td><td>1 MIN</td><td>TAG 24</td><td>3 MIN 30 SEC</td></tr> <tr><td>TAG 10</td><td>1 MIN</td><td>TAG 25</td><td>3 MIN 30 SEC</td></tr> <tr><td>TAG 11</td><td>1 MIN</td><td>TAG 26</td><td>PAUSE</td></tr> <tr><td>TAG 12</td><td>1 MIN 30 SEC</td><td>TAG 27</td><td>4 MIN</td></tr> <tr><td>TAG 13</td><td>PAUSE</td><td>TAG 28</td><td>4 MIN</td></tr> <tr><td>TAG 14</td><td>1 MIN 40 SEC</td><td>TAG 29</td><td>4 MIN 30 SEC</td></tr> <tr><td>TAG 15</td><td>1 MIN 50 SEC</td><td>TAG 30</td><td>5 MIN</td></tr> </table> <div style="text-align: center;">  <small>WWW.WE-GO-WILD.COM</small> </div> <p>Trainiere jeden Tag die angegebene Zeit – 30 Tage lang! Viel Spaß und haltet durch!</p>	TAG 1	20 SEC	TAG 16	2 MIN	TAG 2	20 SEC	TAG 17	2 MIN	TAG 3	30 SEC	TAG 18	2 MIN 30 SEC	TAG 4	30 SEC	TAG 19	PAUSE	TAG 5	40 SEC	TAG 20	2 MIN 30 SEC	TAG 6	PAUSE	TAG 21	2 MIN 30 SEC	TAG 7	45 SEC	TAG 22	3 MIN	TAG 8	45 SEC	TAG 23	3 MIN	TAG 9	1 MIN	TAG 24	3 MIN 30 SEC	TAG 10	1 MIN	TAG 25	3 MIN 30 SEC	TAG 11	1 MIN	TAG 26	PAUSE	TAG 12	1 MIN 30 SEC	TAG 27	4 MIN	TAG 13	PAUSE	TAG 28	4 MIN	TAG 14	1 MIN 40 SEC	TAG 29	4 MIN 30 SEC	TAG 15	1 MIN 50 SEC	TAG 30	5 MIN			
TAG 1	20 SEC	TAG 16	2 MIN																																																																
TAG 2	20 SEC	TAG 17	2 MIN																																																																
TAG 3	30 SEC	TAG 18	2 MIN 30 SEC																																																																
TAG 4	30 SEC	TAG 19	PAUSE																																																																
TAG 5	40 SEC	TAG 20	2 MIN 30 SEC																																																																
TAG 6	PAUSE	TAG 21	2 MIN 30 SEC																																																																
TAG 7	45 SEC	TAG 22	3 MIN																																																																
TAG 8	45 SEC	TAG 23	3 MIN																																																																
TAG 9	1 MIN	TAG 24	3 MIN 30 SEC																																																																
TAG 10	1 MIN	TAG 25	3 MIN 30 SEC																																																																
TAG 11	1 MIN	TAG 26	PAUSE																																																																
TAG 12	1 MIN 30 SEC	TAG 27	4 MIN																																																																
TAG 13	PAUSE	TAG 28	4 MIN																																																																
TAG 14	1 MIN 40 SEC	TAG 29	4 MIN 30 SEC																																																																
TAG 15	1 MIN 50 SEC	TAG 30	5 MIN																																																																



	Ich kann... <i>Basis (B); Erweiterung (E); Vertiefung(V)</i>	Selbsteinschätzung: <small>Ich kann bereits viel in dem Kompetenzbereich</small>		So kann ich selbstständig üben und arbeiten: <i>Basis (B); Erweiterung (E); Vertiefung(V)</i>	Vorgesehene wöchentliche Arbeitszeit 	Selbstcheck / Feedback	
		(eher) Ja	(eher) nein			Lernplaner <small>(Alle Aufgaben bearbeitet?)</small>	LK / SuS /EL <small>So gut kann ich's ! J</small>
BK	...die Themen aus Jg 8+9 erinnern ...verschiedene Themen verknüpfen			BK-Rückblende - Reflektiere: Was waren die Themen/Inhalte in BK in den Klassen 8 und 9? - Verknüpfe mindestens zwei dieser Inhalte zu einer neuen praktischen Arbeit Lege dir vor dem Unterricht verschiedene Materialien bereit. Z.B.: Stifte, Malsachen, Schere, Kleber, Papier			
TG SCI	...Gelerntes anwenden und auf einen neuen Sachverhalt übertragen. ...eigene Ideen zu einem nachhaltigem Umgang mit Textilien entwickeln.			Lernaufgaben Einer der Gründe, warum die Umstände der Jeans-Produktion so schrecklich sind, sind die ständig wechselnden Modetrends. Es müssen ständig neue Modelle entworfen und produziert werden. Entwickle Ideen, was du aus oder mit Jeans machen kannst, die du nicht mehr trägst und/oder die aus der Mode gekommen sind. Deine Ideen schreibst du bitte auf und schickst sie mir bis Freitag 29.01.2021, 13 Uhr per Email an schiendzielorz@rsplus-nierstein.de			
TuN KLE	Ich kann Berufe im Elektrohandwerk benennen und vorstellen. handschriftlich (B) digitale Präsentation (E) Kurzvideo (V)			Lernaufgaben (2. Termin) <ol style="list-style-type: none"> Suche dir auf folgender Seite einen für dich interessanten Ausbildungsberuf im Elektrobereich heraus. https://planet-beruf.de/schuelerinnen/mein-beruf/berufsfelder/berufsfeld-elektro/ Bereite dich darauf vor, dass du diesen Beruf in unserem Kurs vorstellst. Lade deine Vorbereitung für die Vorstellung in Teams hoch. Du kannst ein Foto von deiner handschriftlichen Vorbereitung schicken oder auch eine Präsentation erstellen. 			




Ich kann... <i>Basis (B); Erweiterung (E); Vertiefung(V)</i>		Selbsteinschätzung: <small>Ich kann bereits viel in dem Kompetenzbereich</small>		So kann ich selbstständig üben und arbeiten: <i>Basis (B); Erweiterung (E); Vertiefung(V)</i>	Vorgesehene wöchentliche Arbeitszeit 	Selbstcheck / Feedback	
		(eher) Ja	(eher) nein			Lernplaner <small>(Alle Aufgaben bearbeitet?)</small>	LK / SuS /EL <i>So gut kann ich's ! J</i>
Deu	<p>Ich kann...</p> <ul style="list-style-type: none"> ... Thema und Inhalt von Gedichten erfassen. ... die Form eines Gedichtes beschreiben. ... sprachliche Mittel erkennen und ihre Wirkung mit dem Inhalt verknüpfen ... Gedichte miteinander vergleichen ... einen Aufsatz (Gedichtinterpretation) schreiben ... ein Gedicht vortragen 			<p> Lernaufgaben</p> <ul style="list-style-type: none"> • S. 128 Erich Kästner "Sachliche Romanze": Inhalt – Form – Sprache • Audio einsprechen von "Sachliche Romanze" oder "Am Strande" • S. 129 4)a) 5) A) B) • S. 129 "Das habe ich gelernt" • Arbeitsheft S. 4 – 9: Ein Gedicht erschließen "Gagarin" <p><i>Alle Arbeitsergebnisse werden in das digitale Deutschheft eingetragen. Bearbeitete Seiten aus dem Arbeitsheft werden als Fotos im digitalen Deutschheft gespeichert.</i></p>			



Ich kann... <i>Basis (B); Erweiterung (E); Vertiefung(V)</i>		Selbsteinschätzung: <i>Ich kann bereits viel in dem Kompetenzbereich</i>		So kann ich selbstständig üben und arbeiten: <i>Basis (B); Erweiterung (E); Vertiefung(V)</i>	Vorgesehene wöchentliche Arbeitszeit 	Selbstcheck / Feedback	
		(eher) Ja	(eher) nein			Lernplaner (Alle Aufgaben bearbeitet?)	LK / SuS /EL <i>So gut kann ich's ! J</i>
TiLi	...selbstständig Trainingsaufgaben auf der Homepage bearbeiten und somit meine Programmierkenntnisse verbessern			<p> Lernaufgaben</p> <p>Montag, 25.01.2021</p> <p>Trainingsaufgaben auf der Homepage www.jwinf.de und Probewettbewerb durchführen</p> <p>BITTE ALLE MIT EUREN ZUGANGSDATEN (ZUGANGSCODE) EINLOGGEN!</p> <p>> die Materialien findest du am Unterrichtstag auf der Homepage unter dem Punkt Trainingsaufgaben.</p> <p> Zeitraum für Hilfen, Erklärungen und Rücksprachen zur Lernaufgabe erfolgt im Online-Unterricht nach Stundenplan oder in Teams / per Mail</p> <p> Abgabezeit und Art der Übermittlung Online Kontrolle durch Lehrkraft möglich, es muss also nichts geschickt werden</p> <p> Feedback (wann / wie?) Erfolgt im Online-Unterricht nach Stundenplan oder in Teams / per Mail</p>			



Ich kann... <i>Basis (B); Erweiterung (E); Vertiefung(V)</i>		Selbsteinschätzung: <small>Ich kann bereits viel in dem Kompetenzbereich</small>		So kann ich selbstständig üben und arbeiten: <i>Basis (B); Erweiterung (E); Vertiefung(V)</i>	Vorgesehene wöchentliche Arbeitszeit 	Selbstcheck / Feedback	
		(eher) Ja	(eher) nein			Lernplaner <small>(Alle Aufgaben bearbeitet?)</small>	LK / SuS /EL <i>So gut kann ich's ! J</i>
HuS SCH	...zielgerichtet im Internet recherchieren.ein Handout zu einer speziellen Sucht erstellen. ...ein Word Dokument erstellen zu den Arbeitsergebnissen erstellen.			Stelle, anhand der im Online-Unterricht besprochenen Kriterien, ein Handout, zu einer speziellen Sucht, fertig und überarbeite das Ergebnis.			