




Ich kann... <i>Basis (B); Erweiterung (E); Vertiefung(V)</i>		Selbsteinschätzung: <small>Ich kann bereits viel in dem Kompetenzbereich</small>		So kann ich selbstständig üben und arbeiten: <i>Basis (B); Erweiterung (E); Vertiefung(V)</i>	Vorgesehene wöchentliche Arbeitszeit 	Selbstcheck / Feedback	
		(eher) Ja	(eher) nein			Lernplaner <small>(Alle Aufgaben bearbeitet?)</small>	LK / SuS / EL <i>So gut kann ich's ! J</i>
WuV	Ich kann meinen "Traumberuf" vorstellen.			<p>✦Lernaufgaben</p> <p>Steckbrief "Traumberuf"</p> <p>Recherche: Gehe auf die Internetseite www.planet-beruf.de und auf den Unterpunkt "Mein Beruf", danach auf "Berufe von A-Z" und wähle deinen Wunschberuf/Traumberuf aus und öffne den passenden Steckbrief.</p> <p>Gestalte anschließend eine Power-Point-Präsentation zum gewählten Beruf. Orientiere dich dabei am Steckbrief und folgender Inhaltsangabe, die deine Präsentation enthalten soll:</p> <ol style="list-style-type: none"> 1. Berufstyp 2. Ausbildungsart 3. Ausbildungsdauer 4. Lernorte 5. Was macht man in diesem Beruf 6. Wo arbeitet man? 7. Was wird erwartet? Worauf kommt es an? 8. Was verdient man in diesem Beruf? 9. Welche Aufstiegsmöglichkeiten gibt es? 10. Wo findet man Ausbildungs- und/oder Praktikumsplätze <p>Viel Spaß dabei!</p> <p>Wir sehen uns im online-Unterricht! Bis dann 😊</p>			



Ich kann... <i>Basis (B); Erweiterung (E); Vertiefung(V)</i>		Selbsteinschätzung: <small>Ich kann bereits viel in dem Kompetenzbereich</small>		So kann ich selbstständig üben und arbeiten: <i>Basis (B); Erweiterung (E); Vertiefung(V)</i>	Vorgesehene wöchentliche Arbeitszeit 	Selbstcheck / Feedback	
		(eher) Ja	(eher) nein			Lernplaner <small>(Alle Aufgaben bearbeitet?)</small>	LK / SuS /EL <i>So gut kann ich's ! J</i>
HuS SCH	...die Begriffe Veganismus und Vegetarismus beschreiben. ...die beiden Ernährungsformen voneinander unterscheiden. ...zielgerichtet im Internet recherchieren.			<p>✦Lernaufgaben</p> <p>In den letzten Wochen hast du dich ausführlich mit der Zubereitung gesunder, mediterraner Speisen beschäftigt. Die mediterrane Küche ist eine Ernährungsform, die sehr gesund ist. Es gibt noch viele andere Ernährungsformen, mit denen du dich nun auseinander setzen sollst. Recherchiere im Internet nach „Veganismus“ und „Vegetarismus“ und erstelle jeweils einen Steckbrief nach folgenden Vorgaben:</p> <ul style="list-style-type: none"> • Was ist Vegetarismus/ Veganismus? • Was essen die Menschen nicht, die sich für diese Ernährungsform entschieden haben? • Was essen sie stattdessen?/ Welche Alternativen gibt es? • Welche Vor-/ Nachteile hat diese Ernährungsform (aus ethisch-moralischer und gesundheitlicher Sicht?) • Welche Beweggründe hat jemand, sich so zu ernähren? Weshalb macht man das? <p>Schreibe handschriftlich jeweils eine Seite. Arbeite kreativ und gestalte die Seite passend zum Thema. Du bekommst eine Note dafür, hast aber zwei Wochen Zeit (teile dir die Arbeit ein, pro Woche ein Steckbrief).</p> <p>Schicke mir jeweils ein Foto deiner Arbeitsergebnisse bis 09.03.2021 an schneider@rsplus-nierstein.de zu.</p>			



Ich kann...

Basis (B);
Erweiterung (E);
Vertiefung(V)

Selbsteinschätzung:

zung:
Ich kann bereits viel in dem Kompetenzbereich

(eher) (eher)
Ja nein

So kann ich selbstständig üben und arbeiten:

Basis (B); Erweiterung (E); Vertiefung(V)

Vorgesehene wöchentliche Arbeitszeit




Selbstcheck / Feedback

Lernplaner
(Alle Aufgaben bearbeitet?)

LK / SuS /EL
So gut kann ich's ! J

MA	<p>... alle Aufgaben zum mathematischen Grundwissen (Prozentrechnung) lösen. (B)</p> <p>... die Grundbegriffe Prozentwert W, Grundwert G und Prozentsatz p% benennen und sicher unterscheiden. (B)</p> <p>... Prozentwerte mithilfe der Formel bestimmen. (B)</p> <p>... Prozentsätze mithilfe der Formel bestimmen. (B)</p> <p>... Grundwerte mithilfe der Formel bestimmen. (B)</p> <p>... einfache Sachaufgaben zur Prozentrechnung lösen. (B)</p>		<p>✚ Lernaufgaben</p> <p><u>Wochenplanarbeit: 22.02. (Mo)</u></p> <ol style="list-style-type: none"> 1. Buch S. 80: Übertrage den Merksatz/die Formel (den grünen Kasten) ins Heft. 2. Buch S. 80: Wiederhole die Beispiele mit Lösung. 3. Buch S. 81: Bearbeite die Aufgaben 1, 2, 3 ins Heft. 4. Hilfestellung zur Prozentrechnung --> Erklärvideos: https://www.youtube.com/watch?v=XDvDfzdP_Fc https://www.youtube.com/watch?v=YdBcJa8-81s https://www.youtube.com/watch?v=gtE&8-K-8 <p><u>Online-Unterrichtsplanung: 26.02. (Fr)</u></p> <ol style="list-style-type: none"> 1. Bearbeite die Arbeitsblätter in Teams. 2. Bearbeite diese Learningsnacks: <ul style="list-style-type: none"> • https://www.learningsnacks.de/share/46557/ • https://www.learningsnacks.de/share/49361/ • https://www.learningsnacks.de/share/49405/ • https://www.learningsnacks.de/share/69049/ 3. Bearbeite das Quiz bei Quizizz. (Zusammenfassung) <ul style="list-style-type: none"> • https://quizizz.com/join?gc=30092124 			
----	---	--	---	--	--	--



Ich kann...		Selbsteinschätzung:		So kann ich selbstständig üben und arbeiten: <i>Basis (B); Erweiterung (E); Vertiefung(V)</i>	Vorgesehene wöchentliche Arbeitszeit 	Selbstcheck / Feedback	
		(eher) Ja	(eher) nein			Lernplaner (Alle Aufgaben bearbeitet?)	LK / SuS / EL So gut kann ich's ! J
En	<p>... Filme auf Englisch verstehen und Fragen dazu beantworten (B+E).</p> <p>... meine Arbeit der letzten Wochen zu Unit 3 reflektieren und vervollständigen. (B+E)</p>			<p>✦Lernaufgaben</p> <p><u>Thursday, February 25th:</u></p> <p><u>Task 1:</u> Look at the first worksheet 'AB1_Film_Cullen' on Teams. Write as much as you can. https://www.planet-schule.de/sf/php/sendungen.php?sendung=8765</p> <p>Now look at the second worksheet 'AB2_Film_Cullen' and answer the questions.</p> <p><u>Task 2:</u></p> <p>Take the worksheet 'Checklist Unit 3' on Teams and work out what you haven't already done.</p> <p><u>Friday, February 26th:</u></p> <p><u>Task 1:</u> Today you watch another film about an American teenager. Fill in the first worksheet 'AB1_Film_Jasmine'. You find it on Teams. https://www.planet-schule.de/sf/php/sendungen.php?sendung=8768</p> <p>Now solve worksheet 'AB5_Film_Jasmine' on Teams.</p> <p>Today you have another chance to finish Unit 3.</p>			
EK	<p>... Gegenstände nennen, die man für eine Gletscherwanderung braucht.</p> <p>... Gletschermerkmale auf einem Bild erkennen und die entsprechenden Fachbegriffe dem Gletscher zuordnen.</p>			<p>✦Lernaufgaben</p> <p>Donnerstag, 25.02.2021</p> <p><u>Buch S. 87/88</u></p> <p>1.) Übertrage die Überschrift "Cooler geht`s nicht: eine Gletscherwanderung in der Schweiz" in dein Erdkundeheft, lies den Text und schau dir die Bilder genau an.</p> <p>2.) Bearbeite auf S. 87 die Aufgaben 1 und 2.</p> <p>3.) Schau dir folgenden Film (Planet Schule: "Gletscher") an und beantworte die Fragen zum Film. Die Fragen findest du im Materialordner oder in TEAMS. https://www.planet-schule.de/sf/filme-online.php?film=7111 (Planet Schule: Gletscher)</p> <p>4.) Bearbeite auf S. 87 die Aufgabe 3.</p>			



Ich kann...

Basis (B);
Erweiterung (E);
Vertiefung(V)

Selbsteinschätzung:

zung:
Ich kann bereits viel in dem Kompetenzbereich

(eher) (eher)
Ja nein

So kann ich selbstständig üben und arbeiten:

Basis (B); Erweiterung (E); Vertiefung(V)

Vorgesehene wöchentliche Arbeitszeit




Selbstcheck / Feedback

Lernplaner
(Alle Aufgaben bearbeitet?)

LK / SuS / EL
So gut kann ich's !!

Sp Mä	...mich regelmäßig ausdauernd draußen bewegen.			<p>✦Lernaufgaben</p> <p>Alle zwei Tage in eigenem Tempo 20 Minuten laufen gehen, danach die Beine gut dehnen.</p>			
Kath. Rel.	<p>... erklären, welche besondere Wertschätzung Gott dem Menschen schenkt. (B)</p> <p>... mich mit Problemfeldern in Bezug auf den Umweltschutz auseinandersetzen. (E)</p> <p>... eigene Handlungsmöglichkeiten zum Schutz und zur Bewahrung der Schöpfung reflektieren. (V)</p>			<p>✦Lernaufgaben</p> <p>1) Lies erneut den Abschnitt über die Erschaffung des Menschen in der biblischen Schöpfungserzählung (<i>Gen 1,26-31</i>) und beantworte anschließend die folgenden Fragen schriftlich:</p> <p>a) Was wird über den Menschen gesagt?</p> <p>b) Welchen Auftrag erhält der Mensch von Gott?</p> <p>c) Was wird am Ende über die Schöpfung Gottes gesagt?</p> <p>2) Geht der Mensch verantwortungsvoll mit der Schöpfung um?</p> <p>a) Schau dir die Bilder und Begriffe auf dem Arbeitsblatt an (<i>siehe Materialordner</i>).</p> <p>b) Bearbeite die Aufgaben 1 und 2 schriftlich.</p> <p>3) Wie groß ist dein ökologischer Fußabdruck?</p> <p>a) Führe den folgenden Test durch: https://www.fussabdruck.de/fussabdrucktest/#/start/index/</p> <p>b) Halte dein Testergebnis in deinem Heft fest. Lies auch die Tipps, wie du deinen persönlichen Fußabdruck verringern kannst.</p> <p><u>Hausaufgabe:</u></p> <p>Was kannst du für die Schöpfung tun? Zeichne ein Bild, einen Comic oder schreibe einen Text zu diesem Thema. Mache ein Foto von deinem Ergebnis und schicke es mir bis spätestens Montag, den 01.03.21.</p>			



Ich kann... <i>Basis (B); Erweiterung (E); Vertiefung(V)</i>		Selbsteinschätzung: <i>Ich kann bereits viel in dem Kompetenzbereich</i>		So kann ich selbstständig üben und arbeiten: <i>Basis (B); Erweiterung (E); Vertiefung(V)</i>	Vorgesehene wöchentliche Arbeitszeit 	Selbstcheck / Feedback	
		(eher) Ja	(eher) nein			Lernplaner (Alle Aufgaben bearbeitet?)	LK / SuS / EL <i>So gut kann ich's ! J</i>
PH	... können die Fachsprache anwenden (B). ... Bilder in Präsentationen einfügen (B) ... eine Präsentation nach Vorgabe gliedern (B). ... die Präsentation adressatengerecht in eine PDF umwandeln (B).			<p>✦Lernaufgaben Ihr legt eine Präsentation an, diese wird benotet und als PDF abgegeben: Als Grundlage gelten die Hausaufgaben. Diesmal wird die Qualität der Darstellung und der Arbeitsaufwand bewertet. Gliederung:</p> <ul style="list-style-type: none"> • Deckblatt • Inhaltsverzeichnis <p>Kapitel: Atom, Isotop, Ionen, natürliche Radioaktivität</p> <ul style="list-style-type: none"> • Quellen <p>Die Präsentation müssen als PDF abgegeben werden (Notenabzug!). Für die Benotung gelten die nebenstehenden Kompetenzen als Richtlinie. Abgabe/Zusendung zur nächsten Stunde: fangrath@rsplus-nierstein.de LG</p>			
Mu	... Original- und Coverversionen vergleichen und Veränderungen benennen.			<p>✦Lernaufgaben Öffne das Arbeitsblatt in unserer Teams-Datei.</p> <ol style="list-style-type: none"> 1. Lies den Text und schau dir die Fotos an. 2. Bearbeite alle Aufgaben und beantworte alle Fragen (1. / 3. / 4.) 3. Recherchiere selbständig zu den Punkten 2. und 5. 4. Wenn du alles ausführlich aufgeschrieben hast, schicke mir ein Foto deiner Heftseite bis Freitag, 26.02.2021 			



	Ich kann... <i>Basis (B); Erweiterung (E); Vertiefung(V)</i>	Selbsteinschätzung: <small>Ich kann bereits viel in dem Kompetenzbereich</small>		So kann ich selbstständig üben und arbeiten: <i>Basis (B); Erweiterung (E); Vertiefung(V)</i>	Vorgesehene wöchentliche Arbeitszeit 	Selbstcheck / Feedback	
		(eher) Ja	(eher) nein			Lernplaner <small>(Alle Aufgaben bearbeitet?)</small>	LK / SuS /EL <small>So gut kann ich's ! J</small>
CH	... können die Fachsprache anwenden (B). ... Bilder und Tabellen in Präsentationen einfügen (B) ... können das PSE anwenden (E). ... eine Präsentation nach Vorgabe gliedern (B). ... die Präsentation adressatengerecht in eine PDF umwandeln (B).			<p>✦Lernaufgaben Ihr legt eine Präsentation an, diese wird benotet und als PDF abgegeben: Als Grundlage gelten die Hausaufgaben. Diesmal liegt der Schwerpunkt in der sachlich richtigen Darstellung. Ihr geht in das Detail! Bitte nicht Oktettregel und Ionenbildung bearbeiten. Gliederung: <ul style="list-style-type: none"> • Deckblatt • Inhaltsverzeichnis Kapitel: Atomaufbau mit Elementarteilchen (Massen) Unterschied zwischen Hüllen- und Schalenmodell PSE Aufbau und Struktur PSE Zusammenhang zum Aufbau der Atome PSE Außenelektronen Bedeutung <ul style="list-style-type: none"> • Quellen Die Präsentation müssen als PDF abgegeben werden (Notenabzug!). Für die Benotung gelten die nebenstehenden Kompetenzen als Richtlinie. Abgabe/Zusendung zur nächsten Stunde: fangrath@rsplus-nierstein.de </p>			
Sp/Jg	...vorgegebene Übungen zu Kraft, Ausdauer und Beweglichkeit durchführen und vor allem DURCHHALTEN			<p>✦Lernaufgaben <ul style="list-style-type: none"> • Holt euch Anregungen unter Albas täglicher Sportstunde. • Klickt auf www.albaberlin.de/sportstunde und sucht euch eine altersgemäße Sportstunde • aus, macht mit und haltet vor allem 2 bis 3 mal pro Woche 30-40 Minuten durch. Schaut dabei, dass ihr sowohl kräftigende als auch Übungen zur Verbesserung der Beweglichkeit und der Ausdauer aussucht. Haltet euch dabei immer an die Vorgaben des Abstandes zu Mitmenschen. (mindestens 2m Entfernung) </p>			



Ich kann...

Basis (B);
Erweiterung (E);
Vertiefung(V)

Selbsteinschätzung:

zung:
Ich kann bereits viel in dem Kompetenzbereich

(eher) (eher)
Ja nein

So kann ich selbstständig üben und arbeiten:

Basis (B); Erweiterung (E); Vertiefung(V)

Vorgesehene wöchentliche Arbeitszeit




Selbstcheck / Feedback

Lernplaner
(Alle Aufgaben bearbeitet?)

LK / SuS /EL
So gut kann ich's ! J

EvRel HEY	...	(eher) Ja	(eher) nein	So kann ich selbstständig üben und arbeiten:	Vorgesehene wöchentliche Arbeitszeit	Lernplaner (Alle Aufgaben bearbeitet?)	LK / SuS /EL So gut kann ich's ! J
EvRel HEY	...unterschiedliche Gruppierungen im Islam benennen. ...den Islam als eine Religion verstehen, dessen Mitglieder sich weltweit verbunden fühlen.			<p>★Lernaufgaben</p> <p>Lies im Buch S. 154/155, bearbeite die Aufgaben 4 und 5 und setze sie in Teams/Aufgaben ein!</p>	30		
Frz	<p>...selbständig eine gelernte Zeitform wieder auffrischen.</p> <p>...mich auf den Lektionsabschluss vorbereiten.</p> <p>...über die Organisation einer Party sprechen und mein Lieblingsfest beschreiben.</p>			<p>★Lernaufgaben</p> <ul style="list-style-type: none"> - Wiederhole das passé composé der regelmäßigen und der unregelmäßigen Verben. Mache dazu cda 45/10a+b - „Fais le point“ cda 46/47 mit Selbstkontrolle Wenn du diese Übungsseiten ausführlich bearbeitest, bist du gut auf die mündliche Abfrage im nächsten Unterricht vorbereitet. - Lerne die Konjugation der Verben attendre, entendre, perdre, répondre, vendre und mache die Aufgaben Buch 76/3+4 und cda 48/2 - Finde die französischen Wörter in cda 49/4a - Lies die Texte (Buch 77) , übersetze sie ins Heft und beantworte die Fragen ausführlich. Schicke mir das Foto von der Übersetzung und deinen Antworten. 			



Ich kann... <i>Basis (B); Erweiterung (E); Vertiefung(V)</i>		Selbsteinschätzung: <small>Ich kann bereits viel in dem Kompetenzbereich</small>		So kann ich selbstständig üben und arbeiten: <i>Basis (B); Erweiterung (E); Vertiefung(V)</i>	Vorgesehene wöchentliche Arbeitszeit 	Selbstcheck / Feedback	
		(eher) Ja	(eher) nein			Lernplaner <small>(Alle Aufgaben bearbeitet?)</small>	LK / SuS / EL <i>So gut kann ich's ! J</i>
TuN	...das Modell eines Windrades erstellen ...meine Konstruktionsschritte dokumentieren			<p>✦Lernaufgaben</p> <p>Arbeite weiter am Bau des Modells einer Windkraftanlage. Du solltest inzwischen die Bauteile des 1. Arbeitsblattes auf Karton übertragen und ausgeschnitten haben.</p> <p>Arbeitsauftrag für den 23.2.:</p> <ol style="list-style-type: none"> 1. Beginne parallel zum Modellbau mit der Präsentation. Sie soll alle Schritte beinhalten, die auf dem 1. Blatt der Bauanleitung beschrieben sind. 2. Arbeite mit dem 2. Blatt der Bauanleitung weiter. 			



Ich kann...

Basis (B);
Erweiterung (E);
Vertiefung(V)

Selbsteinschätzung:

zung:
Ich kann bereits viel in dem Kompetenzbereich

(eher) (eher)
Ja nein

So kann ich selbstständig üben und arbeiten:

Basis (B); Erweiterung (E); Vertiefung(V)

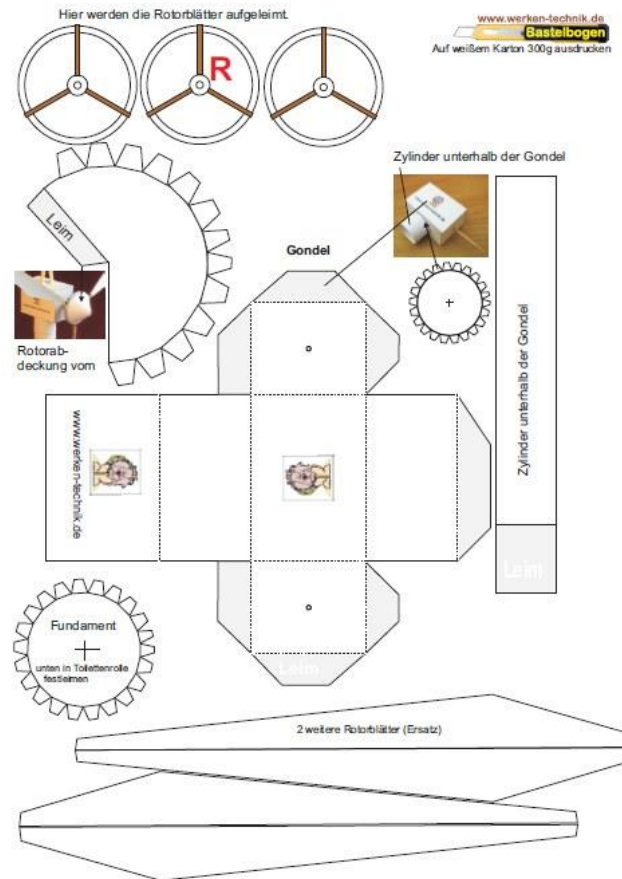
Vorgesehene wöchentliche Arbeitszeit



Selbstcheck / Feedback

Lernplaner
(Alle Aufgaben bearbeitet?)


LK / SuS /EL
So gut kann ich's ! J



Auch hier sollen alle Bauteile auf Karton übertragen und ausgeschnitten sein.

Fotografiere die einzelnen Schritte, damit Du später das Projekt dokumentieren kannst.



Ich kann... <i>Basis (B); Erweiterung (E); Vertiefung(V)</i>		Selbsteinschätzung: <i>Ich kann bereits viel in dem Kompetenzbereich</i>		So kann ich selbstständig üben und arbeiten: <i>Basis (B); Erweiterung (E); Vertiefung(V)</i>	Vorgesehene wöchentliche Arbeitszeit 	Selbstcheck / Feedback	
		(eher) Ja	(eher) nein			Lernplaner (Alle Aufgaben bearbeitet?)	LK / SuS / EL <i>So gut kann ich's ! J</i>
Deu	... auf das Thema bezogene Fragen beantworten. (V)			<p>✦Lernaufgaben Wiederhole das behandelte Thema! Hole alles nach, was du versäumt hast! Bereite dich nun so gut vor, dass du auf gestellte Fragen antworten kannst!</p> <p>Es findet kein Online-Unterricht statt!</p>			
Eth	... auf das Thema bezogene Fragen beantworten. (V)			<p>✦Lernaufgaben Wiederhole das behandelte Thema! Hole alles nach, was du versäumt hast! Bereite dich nun so gut vor, dass du auf gestellte Fragen antworten kannst!</p> <p>Es findet kein Online-Unterricht statt!</p>			
Ge	... auf das Thema bezogene Fragen beantworten. (V)			<p>✦Lernaufgaben Wiederhole das behandelte Thema! Hole alles nach, was du versäumt hast! Bereite dich nun so gut vor, dass du auf gestellte Fragen antworten kannst! Wenn du dein Referat/Plakat mir nicht geschickt hast, so schicke es per Mail an mich! Es findet kein Online-Unterricht statt!</p>			
BK	... alle meine angefertigten Werke vorlegen			<p>✦Lernaufgaben Stelle alle deine Werke fertig! Hole alles nach, was du versäumt hast! Bereite dich nun so gut vor, dass du deine Werke vorlegen kannst!</p> <p>Es findet kein Online-Unterricht statt!</p>			