



	Ich kann... <i>Basis (B); Erweiterung (E); Vertiefung(V)</i>	Selbsteinschätzung: <small>Ich kann bereits viel in dem Kompetenzbereich</small>		So kann ich selbstständig üben und arbeiten: <i>Basis (B); Erweiterung (E); Vertiefung(V)</i>	Vorgesehene wöchentliche Arbeitszeit 	Selbstcheck / Feedback	
		(eher) Ja	(eher) nein			Lernplaner <small>(Alle Aufgaben bearbeitet?)</small>	LK / SuS /EL <i>So gut kann ich's ! J</i>
Ma	... den Umfang eines Kreises berechnen ... den Flächeninhalt eines Kreises berechnen			✦ Lernaufgaben 3.3. ★ Schreibe im Buch S. 65 ab und bearbeite die Aufgabe ganz oben ★ S.66 / 1 + 2 + 4 ★ AH S.52 / 1 + 2 + 3 +4 5.3. ★ Schreibe im Buch S. 68 ab ★ S.68 / 1 + 2 ★ AH S.53 / 1+2+3+4			
E	... einen englischen Liedtext verstehen und meine Meinung dazu äußern. ... das past perfect richtig anwenden.			✦ Lernaufgaben book <ul style="list-style-type: none"> • p. 85 no. 4a+b • p. 86 (past perfect), you can find help on page 183 Workbook <ul style="list-style-type: none"> • p. 50 no. 7 • p. 51-53 (past perfect) 			



	Ich kann... <i>Basis (B); Erweiterung (E); Vertiefung(V)</i>	Selbsteinschätzung: <small>Ich kann bereits viel in dem Kompetenzbereich</small>		So kann ich selbstständig üben und arbeiten: <i>Basis (B); Erweiterung (E); Vertiefung(V)</i>	Vorgesehene wöchentliche Arbeitszeit 	Selbstcheck / Feedback	
		(eher) Ja	(eher) nein			Lernplaner <small>(Alle Aufgaben bearbeitet?)</small>	LK / SuS /EL <i>So gut kann ich's ! J</i>
CH	<p>... können die Fachsprache sicher anwenden (E). ... Bilder und Tabellen in Präsentationen einfügen (B) ... können das PSE anwenden (E). ... eine Präsentation nach Vorgabe gliedern (B). ... die Präsentation adressatengerecht in eine PDF umwandeln (B). ... eine Videodatei anlegen (E)</p>			<p>✦Lernaufgaben Ihr legt eine Präsentation an. Tipps gibt es weiter unten bzw. in Teams. Gliederung: <ul style="list-style-type: none"> • Deckblatt • Inhaltsverzeichnis Kapitel: Atomaufbau mit Elementarteilchen (Massen) Unterschied zwischen Hüllen- und Schalenmodell (siehe Seite 76 und 80) PSE Aufbau und Struktur (Seite 82 und 83) PSE Zusammenhang zum Aufbau der Atome (Seite 84 und 85) PSE Außenelektronen Bedeutung (Seite 81) <ul style="list-style-type: none"> • Quellen (mehr als Buch und zusätzliche Bildnachweise) Die Präsentationen müssen als PDF abgegeben werden (Notenabzug!) bzw. als Videodatei für eure mündliche Präsentation. Für die Benotung gelten die nebenstehenden Kompetenzen als Richtlinie. Abgabe/Zusendung zur/in der nächsten Stunde: fangrath@rsplus-nierstein.de LG</p> <p>Tipps zum Anfertigen von Präsentationen mit anschließender Umwandlung in eine PDF Geordnet von einfach zu etwas komplizierter. 1. iPad PowerPoint aufrufen (Präsentation anfertigen) und dann auf die 3 Punkte (...) rechts oben drücken. Dann auf als PDF exportieren 2. Mit iPad oder Laptop in Office 365 arbeiten.... im Prinzip das Gleiche, aber instabiler. 3. Mit Keynote auf iPad arbeiten, dann wieder 3 Punkte wählen (...). Gehe auf Exportieren als PDF. 4. Wer auf seinen Laptop ein vollständiges und kostenloses Office haben möchte. Gibt folgende Bezeichnungen ein; OpenOffice, LibreOffice oder Free Office installieren. Dann dort jeweils das Präsentationsprogramm wählen und dort wieder als PDF exportieren.</p>			



	Ich kann... <i>Basis (B); Erweiterung (E); Vertiefung(V)</i>	Selbsteinschätzung: <small>Ich kann bereits viel in dem Kompetenzbereich</small>		So kann ich selbstständig üben und arbeiten: <i>Basis (B); Erweiterung (E); Vertiefung(V)</i>	Vorgesehene wöchentliche Arbeitszeit 	Selbstcheck / Feedback	
		(eher) Ja	(eher) nein			Lernplaner <small>(Alle Aufgaben bearbeitet?)</small>	LK / SuS /EL <i>So gut kann ich's ! J</i>
Eth HER	...mich mit den Anfängen des Islam vertraut machen.			✦Lernaufgaben Buch S. 102 Text lesen und Mohammeds Lebensweg malen Jahreszahlen eintragen (in den Hefter)			
EK	... Gegenstände nennen, die man für eine Gletscherwanderung braucht. ... Gletschermerkmale auf einem Bild erkennen und die entsprechenden Fachbegriffe dem Gletscher zuordnen.			✦Lernaufgaben Mittwoch, 03.03.2021 <u>Buch S. 87/87</u> 1.) Übertrage die Überschrift "Cooler geht`s nicht: eine Gletscherwanderung in der Schweiz" in dein Erdkundeheft, lies den Text und schau dir die Bilder genau an. 2.) Bearbeite auf S. 87 die Aufgaben 1 und 2. 3.) Schau dir folgenden Film (Planet Schule: "Gletscher") an und beantworte die Fragen zum Film. Die Fragen findest du im Materialordner oder in TEAMS. https://www.planet-schule.de/sf/filme-online.php?film=7111 (Planet Schule: Gletscher) 4.) Bearbeite auf S. 87 die Aufgabe 3.			




Ich kann...	Selbsteinschätzung:		So kann ich selbstständig üben und arbeiten:	Vorgesehene wöchentliche Arbeitszeit	Selbstcheck / Feedback	
	(eher) Ja	(eher) nein			Lernplaner (Alle Aufgaben bearbeitet?)	LK / SuS /EL (So gut kann ich's !)
<p><i>Basis (B); Erweiterung (E); Vertiefung(V)</i></p>			<p>So kann ich selbstständig üben und arbeiten: <i>Basis (B); Erweiterung (E); Vertiefung(V)</i></p>			
<p>D</p> <p>... erklären, wie eine Zeitung bei der VRM entsteht.</p> <p>... einen Überblick über die Angebote der VRM geben.</p> <p>... erklären, was man unter einer Nachricht versteht und wie sie aufgebaut ist.</p>			<p>✦ Lernaufgaben</p> <p>04.03.2021 und 05.03.2021:</p> <p>Einführung Zeitungsprojekt: Verlagsgruppe Rhein-Main (VRM) Video: „Wie entsteht unsere Zeitung?“</p> <p>VRM – klassische und digitale Angebote</p> <p>Definition und Aufbau einer Nachricht. Vgl. Arbeitsblätter VRM</p> <p>Zeitungsnachrichten im E-paper lesen und analysieren.</p>			




	Ich kann... <i>Basis (B); Erweiterung (E); Vertiefung(V)</i>	Selbsteinschätzung: <small>Ich kann bereits viel in dem Kompetenzbereich</small>		So kann ich selbstständig üben und arbeiten: <i>Basis (B); Erweiterung (E); Vertiefung(V)</i>	Vorgesehene wöchentliche Arbeitszeit 	Selbstcheck / Feedback	
		(eher) Ja	(eher) nein			Lernplaner <small>(Alle Aufgaben bearbeitet?)</small>	LK / SuS /EL <i>So gut kann ich's ! J</i>
WuV	Ich kann meinen "Traumberuf" vorstellen.			<p>✦Lernaufgaben Steckbrief "Traumberuf" Recherche: Gehe auf die Internetseite www.planet-beruf.de und auf den Unterpunkt "Mein Beruf", danach auf "Berufe von A-Z" und wähle deinen Wunschberuf/Traumberuf aus und öffne den passenden Steckbrief. Gestalte anschließend eine Power-Point-Präsentation zum gewählten Beruf. Orientiere dich dabei am Steckbrief und folgender Inhaltsangabe, die deine Präsentation enthalten soll:</p> <ol style="list-style-type: none"> 1. Berufstyp 2. Ausbildungsart 3. Ausbildungsdauer 4. Lernorte 5. Was macht man in diesem Beruf 6. Wo arbeitet man? 7. Was wird erwartet? Worauf kommt es an? 8. Was verdient man in diesem Beruf? 9. Welche Aufstiegsmöglichkeiten gibt es? 10. Wo findet man Ausbildungs- und/oder Praktikumsplätze <p>Viel Spaß dabei! Da ich dienstlich verhindert bin, findet der Online-Unterricht bei Frau Kissinger statt! Hier der Link: https://bbb-schulen.rlp.net/b/401-wye-rcp-lto Für die Schnellen: https://entdecker.biz-medien.de/ Viel Spaß! 😊</p>			
Ge	... Gutenbergs Erfindung erklären und als folgenreichste für die Neuzeit einordnen.			<p>✦Lernaufgaben Bearbeite das Arbeitsblatt (Teil 2) gründlich, beantworte die Aufgabe a) ausführlich in deinem Ge Ordner. Bereite dich darauf vor, deine Ergebnisse im Online Unterricht vorzutragen.</p>			



	Ich kann... <i>Basis (B); Erweiterung (E); Vertiefung(V)</i>	Selbsteinschätzung: <small>Ich kann bereits viel in dem Kompetenzbereich</small>		So kann ich selbstständig üben und arbeiten: <i>Basis (B); Erweiterung (E); Vertiefung(V)</i>	Vorgesehene wöchentliche Arbeitszeit 	Selbstcheck / Feedback	
		(eher) Ja	(eher) nein			Lernplaner <small>(Alle Aufgaben bearbeitet?)</small>	LK / SuS /EL <i>So gut kann ich's ! J</i>
SpJ	...vorgegebene Übungen zu Kraft, Ausdauer und Beweglichkeit durchführen und vor allem DURCHHALTEN			✦ Lernaufgaben <ul style="list-style-type: none"> Holt euch Anregungen unter Albas täglicher Sportstunde. Klickt auf www.albaberlin.de/sportstunde und sucht euch eine altersgemäße Sportstunde aus, macht mit und haltet vor allem 2 bis 3 mal pro Woche 30-40 Minuten durch. Schaut dabei, dass ihr sowohl kräftigende als auch Übungen zur Verbesserung der Beweglichkeit und der Ausdauer aussucht. Haltet euch dabei immer an die Vorgaben des Abstandes zu Mitmenschen. (mindestens 2m Entfernung) 			
Ev Rel				✦ Lernaufgaben Bearbeite die Wochenaufgabe der letzten Woche!			
Mu	...Zitate und Entlehnungen in Musikstücken erkennen und beschreiben			Nachdem ihr euch vergangene Woche über „Original & Cover“ von Rock- und Popsongs informiert habt, gehen wir heute viel weiter zurück... Eine Zeitreise die uns beweist, dass alte Musik nicht unbedingt „out“ oder langweilig ist, sondern auch aktuelle Musiker inspiriert und eben „geklaut“ wird. AB und Link findet ihr im Musikordner.			




Ich kann... <i>Basis (B); Erweiterung (E); Vertiefung(V)</i>		Selbsteinschätzung: <small>Ich kann bereits viel in dem Kompetenzbereich</small>		So kann ich selbstständig üben und arbeiten: <i>Basis (B); Erweiterung (E); Vertiefung(V)</i>	Vorgesehene wöchentliche Arbeitszeit 	Selbstcheck / Feedback	
		(eher) Ja	(eher) nein			Lernplaner <small>(Alle Aufgaben bearbeitet?)</small>	LK / SuS /EL <i>So gut kann ich's ! J</i>
TuN HUC	Ich kann meinen "Traumberuf" vorstellen.			Lernaufgaben Steckbrief "Traumberuf" Recherche: Gehe auf die Internetseite www.planet-beruf.de und auf den Unterpunkt "Mein Beruf", danach auf "Berufe von A-Z" und wähle deinen Wunschberuf/Traumberuf aus und öffne den passenden Steckbrief. Gestalte anschließend eine Power-Point-Präsentation zum gewählten Beruf. Orientiere dich dabei am Steckbrief und folgender Inhaltsangabe, die deine Präsentation enthalten soll: <ol style="list-style-type: none"> 1. Berufstyp 2. Ausbildungsart 3. Ausbildungsdauer 4. Lernorte 5. Was macht man in diesem Beruf 6. Wo arbeitet man? 7. Was wird erwartet? Worauf kommt es an? 8. Was verdient man in diesem Beruf? 9. Welche Aufstiegsmöglichkeiten gibt es? 10. Wo findet man Ausbildungs- und/oder Praktikumsplätze Viel Spaß dabei!			



	Ich kann... <i>Basis (B); Erweiterung (E); Vertiefung(V)</i>	Selbsteinschätzung: <small>Ich kann bereits viel in dem Kompetenzbereich</small>		So kann ich selbstständig üben und arbeiten: <i>Basis (B); Erweiterung (E); Vertiefung(V)</i>	Vorgesehene wöchentliche Arbeitszeit 	Selbstcheck / Feedback	
		(eher) Ja	(eher) nein			Lernplaner <small>(Alle Aufgaben bearbeitet?)</small>	LK / SuS / EL <i>So gut kann ich's ! J</i>
PH	...nutzen Modelle zur Beschreibung der Anziehung und Abstoßung geladener Körper ...unterscheiden zwischen alltagssprachlicher und fachsprachlicher Beschreibung von Phänomenen ...führen einfache Experimente durch und werten sie aus.			✦Lernaufgaben <ol style="list-style-type: none"> Lies den Text LB. S 10-11 durch. Erstelle einen Lernzettel dazu. Bearbeite auf S.11 Aufgaben Nr.1,2,3. Führe zu Hause Versuche 1 und 2 (LB.S.11) durch. Beschreibe die Durchführung und Ergebnisse. 			



	Ich kann... <i>Basis (B); Erweiterung (E); Vertiefung(V)</i>	Selbsteinschätzung: <small>Ich kann bereits viel in dem Kompetenzbereich</small>		So kann ich selbstständig üben und arbeiten: <i>Basis (B); Erweiterung (E); Vertiefung(V)</i>	Vorgesehene wöchentliche Arbeitszeit 	Selbstcheck / Feedback	
		(eher) Ja	(eher) nein			Lernplaner <small>(Alle Aufgaben bearbeitet?)</small>	LK / SuS / EL <i>So gut kann ich's ! J</i>
HuS SCI	...die Begriffe Vegetarismus und Veganismus erklären. ...Vegetarismus und Veganismus voneinander unterscheiden. ...im Internet zielgerichtet recherchieren.			<p>✦ Lernaufgaben siehe letzter Wochenplan</p> <p>In den letzten Wochen hast du dich mit der Zubereitung gesunder Speisen beschäftigt. Die mediterrane Küche ist eine Ernährungsform, die sehr gesund ist. Es gibt noch viele andere Ernährungsformen, mit denen du dich nun auseinander setzen sollst.</p> <p>Recherchiere im Internet „Veganismus“ und „Vegetarismus“ und erstelle jeweils einen Steckbrief nach folgenden Vorgaben:</p> <ul style="list-style-type: none"> - Was ist Vegetarismus/Veganismus? - Was essen die Menschen nicht, die sich für diese Ernährungsform entschieden haben? - Was essen sie stattdessen? Welche Alternativen gibt es? - Welche Vor-/Nachteile hat diese Ernährungsform (aus ethisch-moralischer und gesundheitlicher Sicht)? - Welche Beweggründe hat jemand, sich so zu ernähren? Warum macht man das? <p>Schreibe handschriftlich jeweils 1 Seite. Arbeite kreativ und gestalte die Seite passend zum Thema. Du bekommst eine Note dafür, hast aber zwei Wochen Zeit (ein Steckbrief pro Woche)!</p> <p>Schicke mir ein Foto deiner Arbeit bis 09.03.2021 per Email an schiendzielorz@rsplus-nierstein.de</p>			



	Ich kann... <i>Basis (B); Erweiterung (E); Vertiefung(V)</i>	Selbsteinschätzung: <small>Ich kann bereits viel in dem Kompetenzbereich</small>		So kann ich selbstständig üben und arbeiten: <i>Basis (B); Erweiterung (E); Vertiefung(V)</i>	Vorgesehene wöchentliche Arbeitszeit 	Selbstcheck / Feedback										
		(eher) Ja	(eher) nein			Lernplaner <small>(Alle Aufgaben bearbeitet?)</small>	LK / SuS /EL <small>So gut kann ich's !!</small>									
BK SCI	...einem Film wichtige Informationen entnehmen und diese verschriftlichen. ...unterschiedliche Bildgattungen benennen und erklären.			<p>✦Lernaufgaben Thema „Bildgattungen“ Nachdem du Anfang des Schuljahres schon ein impressionistisches oder expressionistisches Werk erschaffen hast, kommen wir nun wieder zurück zur Malerei. Es geht um Bildgattungen, also welche „Arten“ von Bildern es gibt. Schau dir dazu auf www.planet-schule.de den Film „Das Bild“ an: https://www.planet-schule.de/sf/php/sendungen.php?sendung=8318 Mache dir Notizen und erstelle eine tabellarische Übersicht, in der du die Bildgattungen benennst, die genannten Beispiele aufführst und eine kurze Erklärung schreibst:</p> <table border="1"> <thead> <tr> <th>Bildgattung</th> <th>Beispiele</th> <th>Erklärung/Was ist das?</th> </tr> </thead> <tbody> <tr> <td> </td> <td> </td> <td> </td> </tr> <tr> <td> </td> <td> </td> <td> </td> </tr> </tbody> </table> <p>Du kannst gerne digital arbeiten, wenn du magst. Deine Übersicht schickst du mir bitte bis Mittwoch 10.03.2021, 13 Uhr per Email an schiendzielorz@rsplus-nierstein.de</p>	Bildgattung	Beispiele	Erklärung/Was ist das?									
Bildgattung	Beispiele	Erklärung/Was ist das?														
Frz	...über die Organisation einer Party sprechen und mein Lieblingsfest beschreiben.			<p>- Lerne die Konjugation der Verben auf „-dre“ (attendre, entendre, perdre, répondre, vendre) und mache dazu die Aufgaben Buch 76/3+4 und cda 48/2 - Finde die französischen Wörter in cda 49/4a - Lies die Texte (Buch 77) , übersetze sie ins Heft und beantworte die Fragen ausführlich. Schicke mir das Foto von der Übersetzung und deinen Antworten.</p>												
SpM	... meinen Beitrag zur "Laufchallenge - von Sylt nach Oberstdorf" leisten und dabei meine Ausdauer trainieren.			<p>✦Lernaufgaben Die Aufgabe habt ihr bereits am Sonntag über Microsoft Teams erhalten.</p>												



	Ich kann... <i>Basis (B); Erweiterung (E); Vertiefung(V)</i>	Selbsteinschätzung: <i>Ich kann bereits viel in dem Kompetenzbereich</i>		So kann ich selbstständig üben und arbeiten: <i>Basis (B); Erweiterung (E); Vertiefung(V)</i>	Vorgesehene wöchentliche Arbeitszeit 	Selbstcheck / Feedback	
		(eher) Ja	(eher) nein			Lernplaner (Alle Aufgaben bearbeitet?)	LK / SuS /EL <i>So gut kann ich's ! J</i>
kRel	<p>...die Ereignisse um den Thesenanschlag benennen</p> <p>...Argumente erkennen und die jeweilige Position zuordnen</p> <p>...die Auswirkung von Luthers Thesen benennen</p>			<p>Wichtig: die Aufgaben sind verpflichtend zu bearbeiten, auch wenn eine Teilnahme am Onlineunterricht aus technischen Gründen nicht machbar ist.</p> <p>Vorbereitung: Habe Deine Hausaufgabe der letzten Relistunde vom 23.02.21 griffbereit neben Dir liegen:</p> <ol style="list-style-type: none"> 1. Bild „Glaubensgrundsätze“ bis spätestens 23.02.21 an mich senden. BENOTUNG.... 2. AB fertig bearbeiten und nächste Woche griffbereit haben. <p>Solltest Du es in digitaler Form bearbeitet haben, so hab ein Foto von Deinen Ergebnissen gespeichert, welches Du auf Nachfrage senden kannst.</p> <p>✦ Lernaufgaben</p> <ol style="list-style-type: none"> 1. Besprechung der Hausaufgabe! Jeder könnte zum Vortragen dran kommen! 2. Bearbeite das AB „Konflikt mit dem Papst“ <p>Arbeitsblätter im Materialordner der Klasse! (Besprochene Lösungen sind auch in Reli-Teams unter Dateien nach dem Unterricht zu finden.)</p> <p>Falls es technische Schwierigkeiten gibt, bin ich über Teams zu erreichen und die Aufgaben werden dann dort erklärt.</p> <p>Link zum Online-Unterricht: immer noch in den Beiträgen der Reli-Teamsgruppe!</p>	50min		



Zeitraum:
01.03.2021 bis 05.03.2021

NAME:

Klasse: **8e**

Ich kann...

*Basis (B);
Erweiterung (E);
Vertiefung(V)*

Selbsteinschätzung:

Ich kann bereits viel in dem Kompetenzbereich

(eher)
Ja

(eher)
nein

So kann ich selbstständig üben und arbeiten:

Basis (B); Erweiterung (E); Vertiefung(V)

Vorgesehene
wöchentliche
Arbeitszeit



**Selbstcheck /
Feedback**

Lernplaner
(Alle Aufgaben
bearbeitet?)

LK / SuS /EL
*So gut kann
ich's ! J*

--	--	--	--	--	--	--	--