



	Ich kann... <i>Basis (B); Erweiterung (E); Vertiefung(V)</i>	Selbsteinschätzung: <small>Ich kann bereits viel in dem Kompetenzbereich</small>		So kann ich selbstständig üben und arbeiten: <i>Basis (B); Erweiterung (E); Vertiefung(V)</i>	Vorgesehene wöchentliche Arbeitszeit 	Selbstcheck / Feedback	
		(eher) Ja	(eher) nein			Lernplaner <small>(Alle Aufgaben bearbeitet?)</small>	LK / SuS / EL <i>So gut kann ich's ! J</i>
D	... analysieren chiffrierte Erzählungen und üben ihre Analyse- und Interpretationskompetenzen			<p> Lernaufgaben 09.04.2021 Lade die in der Inhaltsbibliothek zum Unterrichtsstart bereitgestellten Materialien zu epischen Kurzformen und bearbeite sie.</p> <ul style="list-style-type: none"> - Welche Personen kommen vor? - Was erfährt man über die Personen? - Welche Themen werden genannt? - Wie hängen die genannten Themen zusammen? - Was möchte der Autor aussagen/bewirken? <p>Verfasse eine ausführliche Interpretation und gib deinen eigenen Überlegungen ausreichend Raum.</p> <p> Zeitraum für Hilfen, Erklärungen und Rücksprachen zur Lernaufgabe Erfolgt im Online-Unterricht nach Stundenplan</p> <p> Abgabezeit und Art der Übermittlung Erfolgt im Online-Unterricht nach Stundenplan</p> <p> Feedback (wann / wie?) Erfolgt im Online-Unterricht nach Stundenplan</p>			



	Ich kann... <i>Basis (B); Erweiterung (E); Vertiefung(V)</i>	Selbsteinschätzung: <i>Ich kann bereits viel in dem Kompetenzbereich</i>		So kann ich selbstständig üben und arbeiten: <i>Basis (B); Erweiterung (E); Vertiefung(V)</i>	Vorgesehene wöchentliche Arbeitszeit 	Selbstcheck / Feedback	
		(eher) Ja	(eher) nein			Lernplaner (Alle Aufgaben bearbeitet?)	LK / SuS /EL <i>So gut kann ich's ! J</i>
G	... setzen sich mit der Ideologie der Nationalsozialisten auseinander und bereiten eine breitere Auseinandersetzung anhand Neigungen vor.			<p> Lernaufgaben 07.04.2021 Bereite auf Grundlage deiner thematisch vertieften Vorbereitungen einen Kurzinput zu deinem Vertiefungsthema vor.</p> <p> Zeitraum für Hilfen, Erklärungen und Rücksprachen zur Lernaufgabe Erfolgt im Online-Unterricht nach Stundenplan</p> <p> Abgabezeit und Art der Übermittlung Erfolgt im Online-Unterricht nach Stundenplan</p> <p> Feedback (wann / wie?) Erfolgt im Online-Unterricht nach Stundenplan</p>			
P	...kann das Basiskonzept "Materie" an verschiedenen Beispielen erklären			<p> Lernaufgaben -S.128-131 alle noch offenen Aufgaben bearbeiten -S.132/133 lesen =>Überschrift im Heft: Basiskonzepte: Materie =>Einführungstextübernehmen, S133/1 bis 4</p>			
E	... kann mich mithilfe einer Checkliste und zusätzlichen Aufgaben für die dritte Klassenarbeit vorbereiten. (B, E, V)			<p> Lernaufgaben</p> <p>Mittwoch, 7.4.2021 + Donnerstag, 8.4.2021 Revision for your third class test</p> <ul style="list-style-type: none"> - Look at the checklist (Teams) and get prepared for your third class test - More exercises: Teams <p><u>Termine für die 3. Klassenarbeit:</u> Gruppe B: 15.4.2021 Gruppe A: 22.4.2021</p>			







	Ich kann... <i>Basis (B); Erweiterung (E); Vertiefung(V)</i>	Selbsteinschätzung: <small>Ich kann bereits viel in dem Kompetenzbereich</small>		So kann ich selbstständig üben und arbeiten: <i>Basis (B); Erweiterung (E); Vertiefung(V)</i>	Vorgesehene wöchentliche Arbeitszeit 	Selbstcheck / Feedback	
		(eher) Ja	(eher) nein			Lernplaner <small>(Alle Aufgaben bearbeitet?)</small>	LK / SuS /EL <i>So gut kann ich's ! J</i>
HuS SCH	...im Internet zielgerichtet recherchieren. ...Gütesiegel aus einem bestimmten Bereich benennen und deren Funktion erläutern.			<p> Lernaufgaben Thema „Gütesiegel“</p> <p>1. Suche nun speziell nach Siegeln für den fairen Handel und Siegeln, die sich nicht kategorisieren lassen. Verwende dafür folgende Quellen:</p> <ul style="list-style-type: none"> - https://www.bpb.de/dialog/netzdebatte/283493/welche-quetesiegel-qibt-es - https://www.in-form.de/wissen/quetesiegel-und-was-dahinter-steckt/ - https://www.verbraucherzentrale.de/wissen/lebensmittel/kennzeichnung-und-inhaltsstoffe/lebensmittel-zahlen-zeichen-codes-und-siegel-8382 <p>2. Suche aus beiden Bereichen je 3 Siegel aus und erstelle Steckbriefe nach folgenden Vorgaben:</p> <ul style="list-style-type: none"> - pro Siegel ca. ½ Seite - Abbildung oder Zeichnung des Siegels - genaue Bezeichnung - Entstehungsjahr - Sinn und Zweck/Funktion - Pflicht oder freiwillig? - Kritik <p>Alle Aufgaben zum Thema Gütesiegel heftest du bitte in deine Mappe „Lebensmittelkennzeichnung“ und bringst diese mit in den Präsenzunterricht.</p>			



	Ich kann... <i>Basis (B); Erweiterung (E); Vertiefung(V)</i>	Selbsteinschätzung: <small>Ich kann bereits viel in dem Kompetenzbereich</small>		So kann ich selbstständig üben und arbeiten: <i>Basis (B); Erweiterung (E); Vertiefung(V)</i>	Vorgesehene wöchentliche Arbeitszeit 	Selbstcheck / Feedback	
		(eher) Ja	(eher) nein			Lernplaner <small>(Alle Aufgaben bearbeitet?)</small>	LK / SuS /EL <i>So gut kann ich's ! J</i>
WuV	...mich über ein Thema informieren (B) und dazu Aufgaben bearbeiten (V)			<p> Lernaufgaben</p> <p>09.04.2021</p> <p>Thema: Globalisierung – Verflechtung des internationalen Handels</p> <p>> die Materialien wirst du am jeweiligen Unterrichtstag in Teams/Kursmaterialien finden.</p> <p> Zeitraum für Hilfen, Erklärungen und Rücksprachen zur Lernaufgabe Erfolgt im Online-Unterricht nach Stundenplan</p> <p> Abgabezeit und Art der Übermittlung Erfolgt im Online-Unterricht nach Stundenplan</p> <p> Feedback (wann / wie?) Erfolgt im Online-Unterricht nach Stundenplan</p>			
Kath. Rel.	... beschreiben, wie das NS-Regime den Alltag von jungen Christen und Jugendlichen zu kontrollieren versuchte. (B)			<p> Lernaufgaben</p> <p>1) Lies die Texte auf dem Arbeitsblatt „<i>Der religiöse Alltag verändert sich</i>“. Sieh dir auch die Fotos an. <i>(Das Material erhältst du am Unterrichtstag)</i></p> <p>2) Bearbeite Aufgabe 2 schriftlich.</p> <p>3) Mache dir Gedanken zur folgenden Frage: „<i>Stell dir vor, irgendeine Ideologie oder Weltanschauung wollte durch staatliche Macht dein ganzes Leben kontrollieren, auch wie und was du glaubst. Wie würdest du dich fühlen/wie würdest du reagieren?</i>“ Halte deine Gedanken schriftlich fest.</p>			



	Ich kann... <i>Basis (B); Erweiterung (E); Vertiefung(V)</i>	Selbsteinschätzung: <i>Ich kann bereits viel in dem Kompetenzbereich</i>		So kann ich selbstständig üben und arbeiten: <i>Basis (B); Erweiterung (E); Vertiefung(V)</i>	Vorgesehene wöchentliche Arbeitszeit 	Selbstcheck / Feedback	
		(eher) Ja	(eher) nein			Lernplaner (Alle Aufgaben bearbeitet?)	LK / SuS / EL <i>So gut kann ich's ! J</i>
Eth HEY	... erklären, was ein Gewissenskonflikt ist.			<p> Lernaufgaben</p> <p>Gewissenskonflikte:</p> <ul style="list-style-type: none"> Lies S. 56/57 im Buch. Bearbeite Nr. 1 und 2. 			
EVR	...eine Präsentation zu einem ausgewählten Thema erstellen. (B, E)			<p> Lernaufgaben</p> <p>1) Erstelle zu einer Sekte/Religionsgemeinschaft deiner Wahl eine Präsentation. Genauere Angaben dazu findest du in Teams.</p> <p>2) Erstelle ebenfalls ein Handout zu deiner Präsentation.</p>			
TuN	<p>...grundlegende Befehle in HTML anwenden</p> <p>...in einem HTML-Dokument die Farben von Schrift und Hintergrund ändern</p>			<p> Lernaufgaben</p> <ol style="list-style-type: none"> Arbeite weiter an Deiner Präsentation über die Gestaltung einer Webseite. Alle bisher genutzten grundlegenden Begriffe von HTML sollen dabei erklärt werden. Benutze dabei die Befehle aus dem jeweiligen Quellcode und setzt die Web-Ansicht zum Vergleich daneben. Öffne deine HTML-Editor App und füge ein beliebiges Dokument ein. Du kannst wieder Bailey nehmen, oder eine andere Seite. <p>Nimm Veränderungen im Dokument vor: ändere die Schriftfarbe und den Hintergrund.</p> <p>Hinweise dazu erhältst du auf einem gesonderten Arbeitsblatt über Teams</p>			



	Ich kann... <i>Basis (B); Erweiterung (E); Vertiefung(V)</i>	Selbsteinschätzung: <small>Ich kann bereits viel in dem Kompetenzbereich</small>		So kann ich selbstständig üben und arbeiten: <i>Basis (B); Erweiterung (E); Vertiefung(V)</i>	Vorgesehene wöchentliche Arbeitszeit 	Selbstcheck / Feedback	
		(eher) Ja	(eher) nein			Lernplaner <small>(Alle Aufgaben bearbeitet?)</small>	LK / SuS /EL <i>So gut kann ich's ! J</i>
Frz	...Notwendigkeiten und Wünsche ausdrücken, auf Probleme reagieren und aus eigenen Erfahrungen berichten.			📌 Lernaufgaben Frische Dossier 4B „On m’espionne“ auf. Lies dafür den Text Seite 76 und bearbeite im Buch Seite 84 „le subjonctif“: Schreibe Nummer drei in dein Heft ab und mache „la case bleue“. Dazu im CDA 36/2a+b, 36/3, 37/4a.			
TuN HUC	...meinen Traumberuf vorstellen ...mich auf ein Vorstellungsgespräch vorbereiten			📌 Lernaufgaben -Restliche Vorträge, Präsenzgruppe evtl. Lötarbeiten -Besprechung der noch offenen Vorstellungsgesprächsaufgaben -Du bewirbst dich telefonisch für einen Praktikumsplatz =>Auf welche Fragen solltest du vorbereitete sein =>Was sollte man während des Gesprächs beachten			
Spo	... mich, trotz der Einschränkungen des öffentlichen Lebens, gesund ernähren und bewegen.			Für diejenigen im Homeoffice: Zeige deine Lauf- oder Radfahrergebnisse mit der Adidas-Running-App (oder einem anderen tracking-Programm, z.B. komoot) https://www.runtastic.com/de/ https://www.komoot.de/discover Wir schauen uns in den kommenden Wochen ein paar Themen der Trainingswissenschaften an, gehen aber auch mal vor die Tür.			



	Ich kann... <i>Basis (B); Erweiterung (E); Vertiefung(V)</i>	Selbsteinschätzung: <small>Ich kann bereits viel in dem Kompetenzbereich</small>		So kann ich selbstständig üben und arbeiten: <i>Basis (B); Erweiterung (E); Vertiefung(V)</i>	Vorgesehene wöchentliche Arbeitszeit 	Selbstcheck / Feedback	
		(eher) Ja	(eher) nein			Lernplaner <small>(Alle Aufgaben bearbeitet?)</small>	LK / SuS /EL <i>So gut kann ich's ! J</i>
M	<p>aus Sinus-, Kosinus- und Tangenswerten die zugehörigen Winkelgrößen berechnen.</p> <p>mithilfe von Sinussatz und Kosinussatz fehlende Seiten bzw. Winkel in allgemeinen Dreiecken berechnen.</p> <p>einen Lösungsplan erstellen und komplexe Aufgaben lösen.</p>			<p> Lernaufgaben</p> <p>Buch S. 173: Wiederhole die Merksätze/Formeln--> sin, cos, tan, Sinus- und Kosinussatz</p> <ol style="list-style-type: none"> 1. Bearbeite im Buch S.179 Nr.2, Nr.5 2. Bearbeite im Buch S.179 Nr.4 3. Weitere Arbeitsaufträge bekommst du im Online-Unterricht. 4. Hilfestellung --> Schau dir die Erklärvideos mehrmals an: <ul style="list-style-type: none"> • Sinussatz: https://www.youtube.com/watch?v=O2ZY6htEY4k&list=PLa0u3J0uzAzIIHjv0J_R8slj-xn8cVs0J&index=7 • Kosinussatz: https://www.youtube.com/watch?v=5LcCfPSLbpE <p><u>Bearbeite Alle Arbeitsblätter in Teams.</u></p>			