



	Ich kann... <i>Basis (B); Erweiterung (E); Vertiefung(V)</i>	Selbsteinschätzung: <i>Ich kann bereits viel in dem Kompetenzbereich</i>		So kann ich selbstständig üben und arbeiten: <i>Basis (B); Erweiterung (E); Vertiefung(V)</i>	Vorgesehene wöchentliche Arbeitszeit 	Selbstcheck / Feedback	
		(eher) Ja	(eher) nein			Lernplaner (Alle Aufgaben bearbeitet?)	LK / SuS /EL <i>So gut kann ich's ! J</i>
Eng	...die Themen der Unit 3 wiederholen und mich so intensiv auf die Klassenarbeit vorbereiten.			<p>👉 Lernaufgaben Reading: Read <i>Internet job adverts</i>, book p. 56/57 → study <i>Wordbank 3&4</i>, book p.144/145</p> <p>Vocabulary: Study Vocabulary in Unit 3 hard, book p.218-226.</p> <p>Grammar: <i>Language file 12: Word order in questions</i> (book p. 189) <i>Language file 13 Subject and object questions</i> (book p. 189)</p> <p>Writing: Writing a cover letter, book p. 177</p>			
M von einem Einstellungstest den mathematischen Teil ohne Hilfsmittel bearbeiten.			<p>👉 Lernaufgaben Mittwoch, 14.04.2021 und Freitag 16.04.2021 Bearbeite den mathematischen Teil eines Einstellungstests ohne Hilfsmittel (Taschenrechner). Du findest im Materialordner oder in Teams (Mathematik -> Dateien) zwei Einstellungstests mit entsprechendem Datum für den Tag der Bearbeitung. Bearbeite bitte jeweils einen Test pro Doppelstunde. Wichtige Informationen findest du jeweils auf dem Blatt.</p>			
SpM	...mich regelmäßig ausdauernd bewegen.			<p>👉 Lernaufgaben Alle zwei Tage 60 Minuten mit Helm radeln oder inlinen. Versuche dabei das Tempo zu variieren und ab und an einen Hügel hinaufzufahren. Augen auf im Straßenverkehr!</p>			








	Ich kann... <i>Basis (B); Erweiterung (E); Vertiefung(V)</i>	Selbsteinschätzung: <small>Ich kann bereits viel in dem Kompetenzbereich</small>		So kann ich selbstständig üben und arbeiten: <i>Basis (B); Erweiterung (E); Vertiefung(V)</i>	Vorgesehene wöchentliche Arbeitszeit 	Selbstcheck / Feedback	
		(eher) Ja	(eher) nein			Lernplaner <small>(Alle Aufgaben bearbeitet?)</small>	LK / SuS /EL <small>So gut kann ich's ! J</small>
Rel. Ev HER	... mich mit der These auseinandersetzen, dass die Bibel den europäischen Kulturkreis entscheidend geprägt hat.			📌 Lernaufgaben Buch S.66 No. 1, 2, 3			
BK	... verschiedene Profile herstellen ...sie in Skelettbauweise zusammensetzen			📌 Lernaufgaben Thema : Architektur Experiment Skelettbau Fertige einen möglichst hohen Turm. Er soll sich aus verschiedenen Trägern zusammensetzen, die ca 10 cm lang sind. Werkstoff: Papier. Forme die Träger vorher z.B. zu Winkelprofilen, Rundprofilen,...			
SpG	...Kraft als konditionelle Fertigkeit analysieren.			📌 Lernaufgaben <ul style="list-style-type: none"> • Finde geeignete Definitionen für die verschiedenen Arten von "Kraft." • Gib jeweils Beispiele für die Unterscheidungsarten von Kraft. • Beschreibe Lern- und Übungsmöglichkeiten zur Kraftschulung. 			



	Ich kann... <i>Basis (B); Erweiterung (E); Vertiefung(V)</i>	Selbsteinschätzung: <small>Ich kann bereits viel in dem Kompetenzbereich</small>		So kann ich selbstständig üben und arbeiten: <i>Basis (B); Erweiterung (E); Vertiefung(V)</i>	Vorgesehene wöchentliche Arbeitszeit 	Selbstcheck / Feedback	
		(eher) Ja	(eher) nein			Lernplaner <small>(Alle Aufgaben bearbeitet?)</small>	LK / SuS /EL <small>So gut kann ich's !!</small>
Ch	...kennen das Löseverhalten von unterschiedlichen Stoffen			Wiederholung Lernaufgaben - Lies die Buch S. 214 - Beantworte die Fragen auf S. 216 Trainer A1 – A5a) und A7 Hilfe: - A1 -> S 189 - A2 -> S. 193 - A3 -> S. 193 + 196 - A4 -> S. 190 + 192 - A5 a) -> S. 196 + 197 - A7 -> S. 198			
WuG	...eine eigene Raumdekoration erfinden ...eine eigene Raumdekoration herstellen			Lernaufgaben Thema : "Raumdeko" - Überlege: Was gehört zu einer Raumdekoration? - Lege fest: Welche Deko könnte in einem <i>Miniaturformat</i> (maximal 10 cm) an der Wand hängen oder im Regal stehen? - Erfinde: deine eigene Raumdeko . Fertige dazu eine Skizze an. - Plane: Welches Material brauchst du dazu? Beschaffe es - Lass dich inspirieren, Google hilft			




Ich kann...		Selbsteinschätzung:		So kann ich selbstständig üben und arbeiten: <i>Basis (B); Erweiterung (E); Vertiefung(V)</i>	Vorgesehene wöchentliche Arbeitszeit 	Selbstcheck / Feedback	
		zung: <small>Ich kann bereits viel in dem Kompetenzbereich</small>				Lernplaner <small>(Alle Aufgaben bearbeitet?)</small>	LK / SuS / EL <small>So gut kann ich's ! J</small>
		(eher) Ja	(eher) nein				
Sp-J	.mich regelmäßig bewegen und dem möglichen Frust entgegenhalten			<p> Lernaufgaben Alle zwei Tage 45-60 Minuten mit Helm radeln. Versuche dabei das Tempo zu variieren und auch ab und an einen Hügel hinaufzufahren. Augen auf im Straßenverkehr! Alternativ wandern oder joggen (ohne Helm 😊)</p>			
TuN	...Intensiv auf ein Vorstellungsgespräch vorbereiten ... mein Wissen überprüfen			<p> Lernaufgaben Bearbeite bitte das Quiz über ein Vorstellungsgespräch auf Learningapps.org Hier der Link: https://learningapps.org/804488 Oder in die Suche „Bewerbung“ eingeben und „Bewerbung-Vorstellungsgespräch“ auswählen.</p>			
Deu	... kenne die Bedeutung von Aktiv und Passiv bei der Konjugation der Verben. ... kann die Passivformen von Verben bilden.			<p> Lernaufgaben Aktiv und Passiv verwenden:</p> <ul style="list-style-type: none"> • Bearbeite im AH S. 66/67 			
Eth	... erklären, was ein Hospiz ist. ... die wichtigsten Aufgaben eines Hospizes nennen.			<p> Lernaufgaben Wie wir sterben möchten:</p> <ul style="list-style-type: none"> • Lies S. 112 und bearbeite Nr. 1. • Lies S. 113 und bearbeite ebenso Nr. 1. 			



	Ich kann... <i>Basis (B); Erweiterung (E); Vertiefung(V)</i>	Selbsteinschätzung: <i>Ich kann bereits viel in dem Kompetenzbereich</i>		So kann ich selbstständig üben und arbeiten: <i>Basis (B); Erweiterung (E); Vertiefung(V)</i>	Vorgesehene wöchentliche Arbeitszeit 	Selbstcheck / Feedback	
		(eher) Ja	(eher) nein			Lernplaner (Alle Aufgaben bearbeitet?)	LK / SuS /EL <i>So gut kann ich's !!</i>
TiLi	...Informationen zu meinem Traumberuf recherchieren ...eine informative Präsentation erstellen ... meinen "Traumberuf" vorstellen			<p> Lernaufgaben</p> <p>Steckbrief "Traumberuf" Recherche: Gehe auf die Internetseite www.planet-beruf.de und auf den Unterpunkt "Mein Beruf", danach auf "Berufe von A-Z" und wähle deinen Wunschberuf/Traumberuf aus und öffne den passenden Steckbrief. Gestalte anschließend eine Power-Point-Präsentation zum gewählten Beruf. Orientiere dich dabei am Steckbrief und folgender Inhaltsangabe, die deine Präsentation enthalten soll:</p> <ol style="list-style-type: none"> 1. Berufstyp 2. Ausbildungsart 3. Ausbildungsdauer 4. Lernorte 5. Was macht man in diesem Beruf 6. Wo arbeitet man? 7. Was wird erwartet? Worauf kommt es an? 8. Was verdient man in diesem Beruf? 9. Welche Aufstiegsmöglichkeiten gibt es? 10. Wo findet man Ausbildungs- und/oder Praktikumsplätze 			
Sk	... mein Wissen zu aktuellen Themen anwenden und überprüfen.			<p> Lernaufgaben</p> <p>Bearbeite, wie besprochen, den Wochenrückblick 29 (TEAMS), markiere unbekannte Begriffe, notiere diese auf der Rückseite und erkläre sie kurz.</p> <p><u>Schüler/innen im Betriebspraktikum arbeiten an ihrer Praktikumsmappe!!!</u></p>			




	Ich kann... <i>Basis (B); Erweiterung (E); Vertiefung(V)</i>	Selbsteinschätzung: <small>Ich kann bereits viel in dem Kompetenzbereich</small>		So kann ich selbstständig üben und arbeiten: <i>Basis (B); Erweiterung (E); Vertiefung(V)</i>	Vorgesehene wöchentliche Arbeitszeit 	Selbstcheck / Feedback	
		(eher) Ja	(eher) nein			Lernplaner <small>(Alle Aufgaben bearbeitet?)</small>	LK / SuS /EL <i>So gut kann ich's ! J</i>
HuSS CH	...mich mit einem ausgesuchten Beruf befassen.			Ich wünsche dir ein erfolgreiches Praktikum. 😊 Die SchülerInnen, die keinen Praktikumsplatz haben, bekommen in der Schule Material zur Berufsorientierung.			
HuS SCI	...alle bisherigen Arbeitsaufträge kontrollieren, vervollständigen und sortieren. ...meine Mappe ansprechend und passend zum Thema gestalten.			Viel Spaß und Erfolg im Praktikum! Diejenigen, die keinen Praktikumsplatz haben und in der Schule sind, überarbeiten bitte ihre Mappe zum Thema "Ernährungsformen". Achtet darauf, dass alle Arbeitsaufträge vollständig, ordentlich, übersichtlich und in der richtigen Reihenfolge abgeheftet sind. Ihr könnt sowohl inhaltlich als auch optisch noch nacharbeiten und ergänzen!			
Ge	... die Ereignisse in Russland 1917 wiedergeben. ... Stalins Weg zur Macht erklären. ... Stalins wirtschaftliche Maßnahmen erläutern.			Seite 68: - Aufgabe 1: Nenne Gründe für die wachsende Unzufriedenheit in der russischen Bevölkerung. - Aufgabe 3: Begründe , warum die Situation in Russland nach dem Sturz des Zaren häufig auch als Doppelherrschaft bezeichnet wird . Seite 69: - Aufgabe 1: Beschreibe die Maßnahmen , die Stalin zum Ausbau der Wirtschaft durchführen ließ . - Aufgabe 6: Stalin wird heute als totalitärer Diktator , aber auch als Modernisierer der Sowjetunion angesehen . Begründe beide Sichtweisen . Seite 70 / 71 lesen und die Aufgabe 3 beantworten: Beurteile die Kollektivierungsmaßnahmen.			



Zeitraum:
12.04.2021 bis 16.04.2021

NAME:

Klasse: **9b**

	Ich kann... <i>Basis (B); Erweiterung (E); Vertiefung(V)</i>	Selbsteinschätzung: <small>Ich kann bereits viel in dem Kompetenzbereich</small>		So kann ich selbstständig üben und arbeiten: <i>Basis (B); Erweiterung (E); Vertiefung(V)</i>	Vorgesehene wöchentliche Arbeitszeit 	Selbstcheck / Feedback	
		(eher) Ja	(eher) nein			Lernplaner (Alle Aufgaben bearbeitet?)	LK / SuS /EL <i>So gut kann ich's ! J</i>
Bio	... meine Unterlagen vervollständigen.			Alle, die keinen Praktikumsplatz haben, werden ihre Aufgaben der letzten Wochen vervollständigen. Deshalb müssen alle Unterlagen (Hefte, Arbeitsblätter etc.) mitgebracht werden.			
TG SCI				Viel Spaß und Erfolg im Praktikum! Diejenigen, die nicht im Praktikum sind, arbeiten bitte an ihrem Upcycling-Projekt weiter oder bringen eine eigene „textile Idee“ mit :-)			



Ich kann...	Selbsteinschätzung:		So kann ich selbstständig üben und arbeiten:	Vorgesehene wöchentliche Arbeitszeit	Selbstcheck / Feedback	
	(eher) Ja	(eher) nein			Lernplaner (Alle Aufgaben bearbeitet?)	LK / SuS / EL (So gut kann ich's!)
<p>Basis (B); Erweiterung (E); Vertiefung(V)</p>			<p><i>Basis (B); Erweiterung (E); Vertiefung(V)</i></p>			
<p>kRel ...den Begriff „Ostern“ erklären ... die Feiertage der Karwoche und deren Bedeutung benennen ...den Sinn der Fastenzeit erklären ...ein Bild beschreiben und eine Bedeutung dazu geben ...Grundsätze einer glücklichen Partnerschaft zuordnen ... Antworten begründen</p>			<p> Lernaufgaben</p> <ol style="list-style-type: none"> Besprechung der Lösungen von vor den Ferien: <ul style="list-style-type: none"> Rätsel „Das Ostergeschenk“ AB „Ohne Ostern kein Christum“ Die Geheimnisse einer glücklichen Partnerschaft <ul style="list-style-type: none"> Bearbeite die Aufgabe 1 von S.68 im Relibuch: Bildbeschreibung (falls Du Hilfe dazu brauchst, lies die „Geschichte von den zwei Fragezeichen“ in Reliteams unter Dateien und erkläre damit das Bild von S.68) Bearbeite die Aufgabe 1 von S.69 im Relibuch, in dem Du die 10 Grundsätze/ Geheimnisse einer glücklichen Partnerschaft (AB unter Dateien) den Aussagen 1-13 von Teresa und Fabian zuordnest! (Nummerierung siehe AB „Ausagen von Teresa und Fabian“ unter Dateien) WICHTIG! Begründe Deine Zurordnung! <p>Sende am Ende der 4. Stunde Deine Lösungen zur Lernaufgabe 2 über Teams Aufgabenstellung an mich!</p> <p>Link zum Online-Unterricht: immer noch in den Beiträgen der Reli-Teamsgruppe!</p>	50min		