






Zeitraum:
19.04.2021 bis 23.04.2021

NAME:



Klasse: 9d

Ich kann...		Selbsteinschätzung:		So kann ich selbstständig üben und arbeiten: <i>Basis (B); Erweiterung (E); Vertiefung(V)</i>	Vorgesehene wöchentliche Arbeitszeit 	Selbstcheck / Feedback	
		(eher) Ja	(eher) nein			Lernplaner (Alle Aufgaben bearbeitet?)	LK / SuS / EL <i>So gut kann ich's ! J</i>
Eng	Ich kann eine Story level one mitlesend und mithörend verstehen, Vokabeln und unregelmäßige Verben wiederholen			<p> Lernaufgaben</p> <p>Jane Eyre level 1 fertig hören und mündl. auf Deutsch zusammenfassen https://www.youtube.com/watch?v=kqF-mCqbTIQ Ab 25:42</p> <p>Buch S.153 Workbank 4 wiederholen S. 152 Workbank 3 besprechen und lernen. Irregular verbs S. 222 show off bis put lernen</p>			
Deu	...Wortarten erkennen und bestimmen.			<p> Lernaufgaben</p> <p>https://online-lernen.levrai.de/deutsch-uebungen/grammatik_5_7/26_wortarten/01_wortarten_bestimmen.htm Wortarten wiederholen</p>			






Ich kann... <i>Basis (B); Erweiterung (E); Vertiefung(V)</i>		Selbsteinschätzung: <small>Ich kann bereits viel in dem Kompetenzbereich</small>		So kann ich selbstständig üben und arbeiten: <i>Basis (B); Erweiterung (E); Vertiefung(V)</i>	Vorgesehene wöchentliche Arbeitszeit 	Selbstcheck / Feedback	
		(eher) Ja	(eher) nein			Lernplaner <small>(Alle Aufgaben bearbeitet?)</small>	LK / SuS /EL <i>So gut kann ich's ! J</i>
HuS SCI	...alle bisherigen Arbeitsaufträge kontrollieren, vervollständigen und sortieren. ...meine Mappe ansprechend und passend zum Thema gestalten.			<p> Lernaufgaben Praktikum Thema „Mappenüberarbeitung“ <u>Aufgabe:</u> Überarbeite deine Mappe. Achte darauf, dass alle Arbeitsaufträge vollständig, ordentlich, übersichtlich und in der richtigen Reihenfolge abgeheftet sind. Du kannst sowohl inhaltlich als auch optisch noch nacharbeiten und ergänzen! Folgende Inhalte sollten in richtiger Reihenfolge deiner Mappe ausgearbeitet sein:</p> <ul style="list-style-type: none"> • Deckblatt • Steckbriefe Vegetarismus und Veganismus • Rezept (mit Foto vom zu Hause zubereiteten Gericht) zu Vegetarismus oder Veganismus • Steckbriefe Flexitarismus und Frutarismus • Rezept (mit Foto vom zu Hause zubereiteten Gericht) zu Flexitarismus oder Frutarismus • Steckbriefe Slow food und Vollwert-Ernährung • Rezept (mit Foto vom zu Hause zubereiteten Gericht) zu Slow food oder Vollwert-Ernährung • Steckbriefe Rohkost und Low Carb • Rezept (mit Foto vom zu Hause zubereiteten Gericht) zu Rohkost oder Low Carb (kommt erst nach dem Praktikum) • Freiwillige Zusatzaufgabe zur Verbesserung der Note: Gestalte den Umschlag deiner Mappe ebenfalls passend zum Thema. <p>Die Mappe wird als Klassenarbeit gewertet! Abgabe ist am 30. April 2021</p>			



Ich kann... <i>Basis (B); Erweiterung (E); Vertiefung(V)</i>		Selbsteinschätzung: <small>Ich kann bereits viel in dem Kompetenzbereich</small>		So kann ich selbstständig üben und arbeiten: <i>Basis (B); Erweiterung (E); Vertiefung(V)</i>	Vorgesehene wöchentliche Arbeitszeit 	Selbstcheck / Feedback	
		(eher) Ja	(eher) nein			Lernplaner <small>(Alle Aufgaben bearbeitet?)</small>	LK / SuS / EL <i>So gut kann ich's ! J</i>
TuN	...Informationen zu meinem Traumberuf recherchieren ...eine informative Präsentation erstellen ... meinen "Traumberuf" vorstellen			<p> Lernaufgaben</p> <p>Steckbrief "Traumberuf" Recherche: Gehe auf die Internetseite www.planet-beruf.de und auf den Unterpunkt "Mein Beruf", danach auf "Berufe von A-Z" und wähle deinen Wunschberuf/Traumberuf aus und öffne den passenden Steckbrief. Gestalte anschließend eine Power-Point-Präsentation zum gewählten Beruf. Orientiere dich dabei am Steckbrief und folgender Inhaltsangabe, die deine Präsentation enthalten soll:</p> <ol style="list-style-type: none"> 1. Berufstyp 2. Ausbildungsart 3. Ausbildungsdauer 4. Lernorte 5. Was macht man in diesem Beruf 6. Wo arbeitet man? 7. Was wird erwartet? Worauf kommt es an? 8. Was verdient man in diesem Beruf? 9. Welche Aufstiegsmöglichkeiten gibt es? 10. Wo findet man Ausbildungs- und/oder Praktikumsplätze? 			



Ich kann...		Selbsteinschätzung:		So kann ich selbstständig üben und arbeiten: <i>Basis (B); Erweiterung (E); Vertiefung(V)</i>	Vorgesehene wöchentliche Arbeitszeit 	Selbstcheck / Feedback	
		Ich kann bereits viel in dem Kompetenzbereich				Lernplaner (Alle Aufgaben bearbeitet?)	LK / SuS / EL So gut kann ich's ! J
		(eher) Ja	(eher) nein				
BK	...verschiedene Bauweisen zeichnerisch darstellen			<p> Lernaufgaben Thema : Architektur Stelle folgende Aufgaben fertig -zeichne ein Gebäude in der Massivbauweise- -Zeichne eine Wand oder ein Gebäude in der Skelettbauweise, jeweils mit Bleistift auf Din A 4 , weiß</p>			
Ev. Rel.	...entdecken, dass die Bibel auch das Scheitern und Leiden von Menschen beschreibt. ...kreative Ideen zum Umgang mit der Bibel finden			<p> Lernaufgaben Buch S. 68 alle Aufgaben bearbeiten</p>			




	Ich kann... <i>Basis (B); Erweiterung (E); Vertiefung(V)</i>	Selbsteinschätzung: <small>Ich kann bereits viel in dem Kompetenzbereich</small>		So kann ich selbstständig üben und arbeiten: <i>Basis (B); Erweiterung (E); Vertiefung(V)</i>	Vorgesehene wöchentliche Arbeitszeit 	Selbstcheck / Feedback	
		(eher) Ja	(eher) nein			Lernplaner <small>(Alle Aufgaben bearbeitet?)</small>	LK / SuS /EL <i>So gut kann ich's ! J</i>
M	... die drei Grundbegriffe der Prozentrechnung benennen und zuordnen. ... den Prozentwert mithilfe des Dreisatzes berechnen.den Prozentwert mithilfe der Formel berechnen			Lernaufgaben 1. Buch S.7, 8 fertigstellen. 2. AB "Grundwissen" fertigstellen.			
PH	... thermischen Energietransport durch Wärme-strahlung beschreiben ... Alltagsbeispiele für Wärmestrahlung finden			Lernaufgaben 1. Lies den Text Buch S.126 durch. 2. Erstelle einen Lernzettel dazu. 3. Buch S. 126 Aufgaben Nr. 1,3 fertigstellen			



	Ich kann... <i>Basis (B); Erweiterung (E); Vertiefung(V)</i>	Selbsteinschätzung: <i>Ich kann bereits viel in dem Kompetenzbereich</i>		So kann ich selbstständig üben und arbeiten: <i>Basis (B); Erweiterung (E); Vertiefung(V)</i>	Vorgesehene wöchentliche Arbeitszeit 	Selbstcheck / Feedback	
		(eher) Ja	(eher) nein			Lernplaner (Alle Aufgaben bearbeitet?)	LK / SuS /EL <i>So gut kann ich's ! J</i>
G	...die Verfassungsorgane der Bundesrepublik Deutschland erläutern			<p> Lernaufgaben</p> <p>Lies die Texte und betrachte die Bilder auf Seite 64 / 65.</p> <p>Notiere:</p> <ul style="list-style-type: none"> • Welche Aufgaben hat der Bundespräsident? • Wer ernennt und entlässt die Bundesminister/innen? • Wie setzt sich die Bundeversammlung zusammen? • Wie wirken die Verfassungsorgane zusammen? Erläutere in Stichworten am Beispiel der Gesetzgebung (M3) • Ordne jeweils den "Gewalten" zu (M1,2): • Bundestag, Gericht, Regierung, Recht sprechen, Gesetze beschließen, Gesetze ausführen. • Erkläre die Idee der Gewaltenteilung • Drehe ein Lernvideo, in dem du die Aufteilung der Macht in Deutschland für deine Mitschüler/innen erklärst. 			
Sp Ju	...den kommenden Frühling genießen und unter freiem Himmel Sport treiben.			<p> Lernaufgaben</p> <p>Schlechtwetteraufgabe: ("fit mit Felix")</p> <p>https://youtu.be/7Hn0wqPoY9M</p> <p>https://youtu.be/8V12FKGon4I</p> <p>https://youtu.be/QwMM6Yo5LvQ</p> <p>Ansonsten wandern, Rad fahren oder joggen...möglichst draußen!</p>			



Ich kann...		Selbsteinschätzung:		So kann ich selbstständig üben und arbeiten: Basis (B); Erweiterung (E); Vertiefung(V)	Vorgesehene wöchentliche Arbeitszeit 	Selbstcheck / Feedback	
		(eher) Ja	(eher) nein			Lernplaner (Alle Aufgaben bearbeitet?)	LK / SuS / EL So gut kann ich's ! J
PT/BO	... die Kosten für mein gewähltes Verkehrsmittel ermitteln.			<p>📌 Lernaufgaben</p> <p>Recherchiere was ein Führerschein kostet. Suche bei mobile.de ein Auto, dass für den Anfang geeignet ist. Möchtest du mit den öffentlichen Verkehrsmitteln unterwegs sein, so finde heraus was dein Ticket im Monat kostet.</p>			
kRel	<p>...ein Bild beschreiben und eine Bedeutung dazu geben</p> <p>...Grundsätze einer glücklichen Partnerschaft zuordnen</p> <p>... Antworten begründen</p> <p>...meine Relimaterialien auf Vollständigkeit überprüfen</p> <p>...fehlende Aufgaben nachträglich ergänzen</p>			<p>📌 Lernaufgaben</p> <ol style="list-style-type: none"> Besprechung der Lernaufgaben der vergangenen Woche Die Geheimnisse einer glücklichen Partnerschaft <ul style="list-style-type: none"> Bearbeite die Aufgabe 1 von S.68 im Relibuch: Bildbeschreibung Bearbeite die Aufgabe 1 von S.69 im Relibuch (WICHTIG: ! Begründe Deine Zurordnung!) Stillarbeit: Nun hast Du Zeit, eventuell nicht erledigte Reli-Wochenplanaufgaben nach zu arbeiten und nachträglich noch abzugeben. <p>Link zum Online-Unterricht: immer noch in den Beiträgen der Reli-Teamsgruppe!</p>	50min		



	Ich kann... <i>Basis (B); Erweiterung (E); Vertiefung(V)</i>	Selbsteinschätzung: <small>Ich kann bereits viel in dem Kompetenzbereich</small>		So kann ich selbstständig üben und arbeiten: <i>Basis (B); Erweiterung (E); Vertiefung(V)</i>	Vorgesehene wöchentliche Arbeitszeit 	Selbstcheck / Feedback	
		(eher) Ja	(eher) nein			Lernplaner <small>(Alle Aufgaben bearbeitet?)</small>	LK / SuS /EL <i>So gut kann ich's ! J</i>
Ch	...ein Versuchsprotokoll erstellen ...den Springbrunnenversuch beschreiben ...recherchieren, welche Aufgabe die Salzsäure im Körper hat			<p> Lernaufgaben</p> <p>1. a. Lies den 1. Abschnitt "Eine Säure aus Kochsalz" im Buch auf Seite 40. b. Beantworte die Frage 2 auf Seite 41.</p> <p>2. Öffne den folgenden Link. A. Sieh Dir das Video ab 3:04 an. https://www.bing.com/videos/search?q=Springbrunnenversuch&docid=608041921792246487&mid=B8D01F1C1C0D67A700A7B8D01F1C1C0D67A700A7&view=detail&FORM=VIRE</p> <p>b. Zeichne die Versuchsanordnung "Springbrunnenversuch" ab. (Buch S. 40 Abbildung 2.) c. Bearbeite die Aufgabe 3 auf Seite 41. Hilfe: 2. Abschnitt des Textes "Eine Säure aus Kochsalz" auf Seite 40. d. Löse Aufgabe 4.</p>			