









Ich kann... <i>Basis (B); Erweiterung (E); Vertiefung(V)</i>		Selbsteinschätzung: <i>Ich kann bereits viel in dem Kompetenzbereich</i>		So kann ich selbstständig üben und arbeiten: <i>Basis (B); Erweiterung (E); Vertiefung(V)</i>	Vorgesehene wöchentliche Arbeitszeit 	Selbstcheck / Feedback	
		(eher) Ja	(eher) nein			Lernplaner (Alle Aufgaben bearbeitet?)	LK / SuS /EL <i>So gut kann ich's ! J</i>
M	... selbstständig/ eigenverantwortlich Unterrichtsstoff wiederholen			🔗 Lernaufgaben In der Blockpraktikumszeit werden keine neuen Themen behandelt. => selbstständiges Wiederholen mit Aufgabenfuchs und den besprochenen Aufgaben im Heft zu "Ähnlichkeit" und "zentrische Streckung". Wenn ihr wieder in der Schule seid, gibt es natürlich auch nochmal von mir eine spezielle Vorbereitung für die Arbeit bzw. Ihr könnt dann nochmal eure Fragen stellen.			
TG SCI				Praktikum Diejenigen, die nicht im Praktikum sind, arbeiten bitte an ihrem Upcycling-Projekt weiter oder bringen eine eigene „textile Idee“ mit :-)			
HuS SCI				Praktikum Diejenigen, die keinen Praktikumsplatz haben und in der Schule sind, überarbeiten bitte ihre Mappe zum Thema "Ernährungsformen". Achtet darauf, dass alle Arbeitsaufträge vollständig, ordentlich, übersichtlich und in der richtigen Reihenfolge abgeheftet sind. Ihr könnt sowohl inhaltlich als auch optisch noch nacharbeiten und ergänzen!			
WuG	...eine eigene Raumdekoration erfinden ...eine eigene Raumdekoration herstellen			🔗 Lernaufgaben Thema : "Raumdeko" -Überlege: Was gehört zu einer Raumdekoration? -Lege fest: Welche Deko könnte in einem Miniaturformat (maximal 10 cm) an der Wand hängen oder im Regal stehen? -Erfinde: deine eigene Raumdeko . Fertige dazu eine Skizze an. -Plane: Welches Material brauchst du dazu? Beschaffe es-Lass dich inspirieren, Google hilft			



Ich kann...	Selbsteinschätzung: Ich kann bereits viel in dem Kompetenzbereich		So kann ich selbstständig üben und arbeiten: Basis (B); Erweiterung (E); Vertiefung(V)	Vorgesehene wöchentliche Arbeitszeit 	Selbstcheck / Feedback	
	(eher) Ja	(eher) nein			Lernplaner (Alle Aufgaben bearbeitet?)	LK / SuS /EL So gut kann ich's ! J
Ch ...kennen das Löseverhalten von unterschiedlichen Stoffen			<p>Wiederholung</p> <p> Lernaufgaben</p> <ul style="list-style-type: none"> - Lies die Buch S. 214 - Beantworte die Fragen auf S. 216 Trainer A1 – A5a) und A7 <p>Hilfe:</p> <ul style="list-style-type: none"> - A1 -> S 189 - A2 -> S. 193 - A3 -> S. 193 + 196 - A4 -> S. 190 + 192 - A5 a) -> S. 196 + 197 - A7 -> S. 198 			
TiLi ...eine informative Präsentation erstellen ... meinen "Traumberuf" vorstellen ...Kriterien einer guten Präsentation anwenden			<p> Lernaufgaben</p> <ol style="list-style-type: none"> 1. Rufe Dir nochmal die Kriterien einer guten Präsentation in Erinnerung! <ol style="list-style-type: none"> a. Lies dazu den Text "Power Point Info". Er kommt über Teams. b. Öffne folgenden Link und bearbeite die Aufgabe! https://learningapps.org/7689674 2. Arbeite weiter an Deiner Präsentation "Traumberuf". 3. Bereite Deinen Vortrag vor. Er wird bewertet. 			



	Ich kann... <i>Basis (B); Erweiterung (E); Vertiefung(V)</i>	Selbsteinschätzung: <small>Ich kann bereits viel in dem Kompetenzbereich</small>		So kann ich selbstständig üben und arbeiten: <i>Basis (B); Erweiterung (E); Vertiefung(V)</i>	Vorgesehene wöchentliche Arbeitszeit 	Selbstcheck / Feedback	
		(eher) Ja	(eher) nein			Lernplaner <small>(Alle Aufgaben bearbeitet?)</small>	LK / SuS /EL <small>So gut kann ich's ! J</small>
kRel	<p>...ein Bild beschreiben und eine Bedeutung dazu geben</p> <p>...Grundsätze einer glücklichen Partnerschaft zuordnen</p> <p>... Antworten begründen</p> <p>...meine Relimaterialien auf Vollständigkeit überprüfen</p> <p>...fehlende Aufgaben nachträglich ergänzen</p>			<p> Lernaufgaben</p> <p>1. Besprechung der Lernaufgaben der vergangenen Woche Die Geheimnisse einer glücklichen Partnerschaft</p> <ul style="list-style-type: none"> - Bearbeite die Aufgabe 1 von S.68 im Relibuch: Bildbeschreibung - Bearbeite die Aufgabe 1 von S.69 im Relibuch <p>(WICHTIG: !) Begründe Deine Zurordnung!</p> <p>2. Stillarbeit: Nun hast Du Zeit, eventuell nicht erledigte Reli-Wochenplanaufgaben nach zu arbeiten und nachträglich noch abzugeben.</p> <p>Link zum Online-Unterricht: immer noch in den Beiträgen der Reli-Teamsgruppe!</p>	50min		