




	Ich kann... <i>Basis (B); Erweiterung (E); Vertiefung(V)</i>	Selbsteinschätzung: <small>Ich kann bereits viel in dem Kompetenzbereich</small>		So kann ich selbstständig üben und arbeiten: <i>Basis (B); Erweiterung (E); Vertiefung(V)</i>	Vorgesehene wöchentliche Arbeitszeit 	Selbstcheck / Feedback	
		(eher) Ja	(eher) nein			Lernplaner <small>(Alle Aufgaben bearbeitet?)</small>	LK / SuS / EL <i>So gut kann ich's ! J</i>
Eth	...mir Gedanken über die Zukunft machen, besonders über die der Schule.			✦Lernaufgaben Buch S. 50 Nr. 1 alle Gruppenaufgaben			
E	... eine Gegend oder Stadt im Vereinigten Königreich präsentieren. ... Informationen über diese Gegend oder Stadt im Internet recherchieren. ... die Präsentation vor der Klasse vortragen.			✦Lernaufgaben 18.05.2021 und. 21.05.2021: Fertige eine PowerPoint-Präsentation an. Suche dir ein Thema aus: 1) London 2) Cotswold 3) Liverpool 4) Scotland 5) Ireland Du kannst Informationen aus dem Englischbuch oder aus den Filmen, die wir geschaut haben, übernehmen. Du kannst auch eigene Recherchen im Internet durchführen. Du erhältst eine mündliche Note auf deinen Vortrag.			




	Ich kann... <i>Basis (B); Erweiterung (E); Vertiefung(V)</i>	Selbsteinschätzung: <small>Ich kann bereits viel in dem Kompetenzbereich</small>		So kann ich selbstständig üben und arbeiten: <i>Basis (B); Erweiterung (E); Vertiefung(V)</i>	Vorgesehene wöchentliche Arbeitszeit 	Selbstcheck / Feedback	
		(eher) Ja	(eher) nein			Lernplaner <small>(Alle Aufgaben bearbeitet?)</small>	LK / SuS /EL <i>So gut kann ich's !!</i>
D	<p>... Nomen erkennen und großschreiben.</p> <p>... Nominalisierungen erkennen und großschreiben.</p> <p>... die Rechtschreibstrategien nennen und richtig anwenden.</p> <p>... sauber und korrekt abschreiben.</p>			<p>✦Lernaufgaben</p> <p>17.05.2021, 18.05.2021 und 20.05.2021:</p> <p>Wir schreiben am 10.06./17.06.2021 eine Klassenarbeit über Rechtschreibstrategien. Bereite dich gewissenhaft auf diese vor.</p> <p>Fülle das Übungsblatt zur Klassenarbeit sorgfältig aus. Lerne deinen Fächer zu den Rechtschreibstrategien auswendig. Übe Texte sauber und korrekt abzuschreiben.</p>			
Sp/M	<p>Ich bewege mich regelmäßig zu Hause oder an der frischen Luft.</p>			<p>✦Lernaufgaben</p> <p>Diese Woche könnt ihr das Workout machen, welches ich Gruppe B, letzte Woche in den Kanal Sport bei Teams gestellt habt.</p> <p>Wer die Möglichkeit hat, übt nochmal das Pritschen beim Volleyball oder das Passen beim Fußball.</p>			

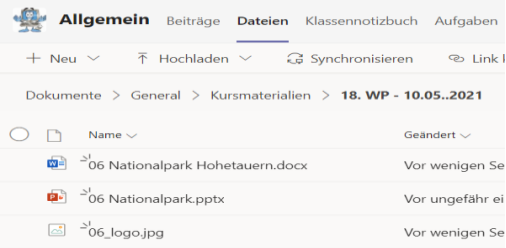


	Ich kann... <i>Basis (B); Erweiterung (E); Vertiefung(V)</i>	Selbsteinschätzung: <i>Ich kann bereits viel in dem Kompetenzbereich</i>		So kann ich selbstständig üben und arbeiten: <i>Basis (B); Erweiterung (E); Vertiefung(V)</i>	Vorgesehene wöchentliche Arbeitszeit 	Selbstcheck / Feedback	
		(eher) Ja	(eher) nein			Lernplaner (Alle Aufgaben bearbeitet?)	LK / SuS /EL <i>So gut kann ich's !!</i>
BK	...einen Gegenstand zeichnerisch darstellen ...viele Details erkennen und zeichnen ...Flächen durch Schattierung, Schraffierung hervorheben			<p>✦ Lernaufgaben "London" Du hast schon eine Sehenswürdigkeit der Stadt London ausgesucht und begonnen zu zeichnen. Betrachte sie weiter genau.</p> <p>In Präsenz: Zeichne sie so genau wie möglich mit möglichst vielen Details. Schraffiere , schattiere verschiedene Flächen und gestalte farbig. A3, Bleistift, Farbstifte</p> <p>Online, also zu Hause: Stelle deine Zeichnung fertig. Du bist fertig? Dann baue deine Attraktion nach. Verwende einfache Pappe oder stärkeres Papier. Tipps kannst du dir über BBB zur Unterrichtszeit holen.</p>			
GL	... erklären, wie Metalle die "Welt veränderten" ... die Entstehung weiterer Berufe erklären.			<p>✦ Lernaufgaben Informiere dich auf dem Arbeitsblatt gründlich, bearbeite die Aufgaben in deinem Ge Ordner. Überprüfe deine Aufgaben zur Alt- Jungsteinzeit!!!</p>			




	Ich kann... <i>Basis (B); Erweiterung (E); Vertiefung(V)</i>	Selbsteinschätzung: <small>Ich kann bereits viel in dem Kompetenzbereich</small>		So kann ich selbstständig üben und arbeiten: <i>Basis (B); Erweiterung (E); Vertiefung(V)</i>	Vorgesehene wöchentliche Arbeitszeit 	Selbstcheck / Feedback	
		(eher) Ja	(eher) nein			Lernplaner (Alle Aufgaben bearbeitet?)	LK / SuS /EL <i>So gut kann ich's ! J</i>
Bio	...Merkmale der Reptilien erklären.			<p>✦ Lernaufgaben</p> <ol style="list-style-type: none"> 1) Lies im Buch Seite 56-57 genau durch 2) Schau dir das Video an: https://youtu.be/3CN22i-9tAM https://youtu.be/kz4UMts5MIA 3) Schreibe auf ein Blatt: <ol style="list-style-type: none"> a) Überschrift: Merkmale von Reptilien b) Beantworte folgende Fragen: -Was bedeutet wechselwarm? -Wie ist die Körperbedeckung (zeichnen Abbildung 4 auf S.57 ab und erkläre)? -Wie pflanzen sich Reptilien fort und wie kommen ihre Kinder auf die Welt? c) Bearbeite schriftlich S.57/1 und 2 			
Kath. Rel.	... mich mit der Einmaligkeit meiner Person auseinandersetzen. (B) ... reflektieren, was meine Identität ausmacht. (E)			<p>✦ Lernaufgaben</p> <ol style="list-style-type: none"> 1) Wir alle sind ganz unterschiedlich. Jeder und jede von uns ist einmalig. Stell dir vor, du müsstest einer Person, die dich nicht kennt, erklären, wer du bist. <ol style="list-style-type: none"> a) Überlege: <ul style="list-style-type: none"> • Was macht dich aus? • Was unterscheidet dich von anderen Menschen? • Wo liegen deine Begabungen? Was kannst du richtig gut? • Was macht dich zu etwas Besonderem? <p>Halte deine Gedanken hierzu in deinem Heft fest.</p> b) Schreibe deinen Namen in die Mitte eines DIN-A4-Blattes <i>(so groß, wie möglich)</i>. c) Gestalte deinen Namen mit deinen Lieblingsfarben und -formen. Bringe dein „Schmuckblatt“ zu deinem Namen mit in die nächste Stunde. 			



	Ich kann...	Selbsteinschätzung:		So kann ich selbstständig üben und arbeiten:	Vorgesehene wöchentliche Arbeitszeit	Selbstcheck / Feedback	
		(eher) Ja	(eher) nein			Lernplaner (Alle Aufgaben bearbeitet?)	LK / SuS /EL So gut kann ich's ! J
Ev Rel	... über den Ursprung der Taufe und die Bedeutung des Patenamts Auskunft geben.			<p>✦ Lernaufgaben Zum Glauben stehen</p> <ul style="list-style-type: none"> Lies S. 52 und bearbeite Nr. 1-2. 			
Rob KLE	...eine kleine Erfindung präsentieren können.			<p>✦ Lernaufgaben</p> <p>Überlege dir, wie du deine Erfindung einem Interessenten präsentierst. Du darfst deine Vorbereitung aus Word, Power Point, Movie Maker.... einsetzen.</p>			
Büko	<p>...PPT Präsentationen mit dem Tablet bearbeiten</p> <p>...Tabellen in PPT mit dem Tablet bearbeiten</p> <p>...Diagramme in PPT mit dem Tablet bearbeiten</p>			<p>✦ Lernaufgaben für Gruppe A</p> <ul style="list-style-type: none"> Meldet euch zu Beginn der Stunde in Teams zum Online Unterricht. Öffnet die folgenden Dateien in der Teamsgruppe Büko 7:  <ul style="list-style-type: none"> Bearbeitet das Arbeitsblatt und gebt mir die PPT im Register Aufgaben bis Mittwochabend ab. Es wird benotet!!!! 			




	Ich kann... <i>Basis (B); Erweiterung (E); Vertiefung(V)</i>	Selbsteinschätzung: <small>Ich kann bereits viel in dem Kompetenzbereich</small>		So kann ich selbstständig üben und arbeiten: <i>Basis (B); Erweiterung (E); Vertiefung(V)</i>	Vorgesehene wöchentliche Arbeitszeit 	Selbstcheck / Feedback	
		(eher) Ja	(eher) nein			Lernplaner <small>(Alle Aufgaben bearbeitet?)</small>	LK / SuS /EL <i>So gut kann ich's ! J</i>
Ma	... erklären was ein Term und eine Variable ist.			✚ Lernaufgaben 1) Bearbeite die Standpunktseite auf S.88 und korrigiere sie 2) Schau dir das Video an: https://www.youtube.com/watch?v=cTyFYHhV8IA 3) Schreibe ins Heft: a) Überschrift: Terme und Variablen b) Schreibe den gelben Merkkasten auf S.90 mit den Beispielen ab. c) Bearbeite S. 90 / 1 und 2			
HuS SCI	...zielgerichtet im Internet recherchieren. ...eine Auswahl an saisonalem Gemüse nennen. ...ausführliche Steckbriefe für selbst gewählte Gemüsesorten erstellen.			Thema „Saisonales Gemüse“ <u>siehe letzte Woche</u> Dein Büchlein soll heute fertig werden. Insgesamt sollten 6 saisonale Gemüsesorten auf 6 Doppelseiten aufgeführt sein. Das Deckblatt soll passend zum Thema gestaltet und mit deinem Namen versehen sein. Du bekommst eine Note für dein Büchlein!			
KW SCI	...aus einem alten Buch ein Kunstwerk herstellen.			Thema „Kunst mit Büchern“ Arbeite an deinem Kunstwerk aus dem alten Buch weiter. Arbeite sorgfältig und sauber, dann wird das Ergebnis umso schöner!			




	Ich kann... <i>Basis (B); Erweiterung (E); Vertiefung(V)</i>	Selbsteinschätzung: <small>Ich kann bereits viel in dem Kompetenzbereich</small>		So kann ich selbstständig üben und arbeiten: <i>Basis (B); Erweiterung (E); Vertiefung(V)</i>	Vorgesehene wöchentliche Arbeitszeit 	Selbstcheck / Feedback	
		(eher) Ja	(eher) nein			Lernplaner <small>(Alle Aufgaben bearbeitet?)</small>	LK / SuS /EL <i>So gut kann ich's ! J</i>
SpJ	...vorgegebene Übungen zu Kraft, Ausdauer und Beweglichkeit durchführen und vor allem DURCHHALTEN			<p>✚ Lernaufgaben</p> <ul style="list-style-type: none"> Holt euch Anregungen unter Albas täglicher Sportstunde. Klickt auf www.albaberlin.de/sportstunde und sucht euch eine altersgemäße Sportstunde aus, macht mit und haltet vor allem 2 bis 3 mal pro Woche 30-40 Minuten durch. Schaut dabei, dass ihr sowohl kräftigende als auch Übungen zur Verbesserung der Beweglichkeit und der Ausdauer aussucht. Haltet euch dabei immer an die Vorgaben des Abstandes zu Mitmenschen. (mindestens 2m Entfernung) 			



Ich kann... <i>Basis (B); Erweiterung (E); Vertiefung(V)</i>		Selbsteinschätzung: <i>Ich kann bereits viel in dem Kompetenzbereich</i>		So kann ich selbstständig üben und arbeiten: <i>Basis (B); Erweiterung (E); Vertiefung(V)</i>	Vorgesehene wöchentliche Arbeitszeit 	Selbstcheck / Feedback	
		(eher) Ja	(eher) nein			Lernplaner (Alle Aufgaben bearbeitet?)	LK / SuS /EL <i>So gut kann ich's ! J</i>
WuV	Ich kann meinen "Traumberuf" vorstellen.			<p>✦Lernaufgaben Steckbrief "Traumberuf" Recherche: Gehe auf die Internetseite www.planet-beruf.de und auf den Unterpunkt "Mein Beruf", danach auf "Berufe von A-Z" und wähle deinen Wunschberuf/Traumberuf aus und öffne den passenden Steckbrief. Gestalte anschließend eine kurze Power-Point-Präsentation zum gewählten Beruf. Orientiere dich dabei am Steckbrief und folgender Inhaltsangabe, die deine Präsentation enthalten soll:</p> <ol style="list-style-type: none"> 1. Berufstyp 2. Ausbildungsart 3. Ausbildungsdauer 4. Lernorte 5. Was macht man in diesem Beruf 6. Wo arbeitet man? 7. Was wird erwartet? Worauf kommt es an? 8. Was verdient man in diesem Beruf? 9. Welche Aufstiegsmöglichkeiten gibt es? 10. Wo findet man Ausbildungs- und/oder Praktikumsplätze <p>Viel Spaß dabei! 😊 Wieder eine Möglichkeit eine gute Note in WuV zu bekommen – viel Erfolg dabei! Ich freue mich auf die Ergebnisse 😊</p>			
Mu	...Notenwerte anwenden und musizieren.			Erstellt mir eine vierstimmige rhythmische Begleitung mit den bekannten Pausen-und Notenwerten, Erklärung und Anwendung dann in Präsenz und Online.			



	Ich kann... <i>Basis (B); Erweiterung (E); Vertiefung(V)</i>	Selbsteinschätzung: <small>Ich kann bereits viel in dem Kompetenzbereich</small>		So kann ich selbstständig üben und arbeiten: <i>Basis (B); Erweiterung (E); Vertiefung(V)</i>	Vorgesehene wöchentliche Arbeitszeit 	Selbstcheck / Feedback	
		(eher) Ja	(eher) nein			Lernplaner <small>(Alle Aufgaben bearbeitet?)</small>	LK / SuS /EL <i>So gut kann ich's ! J</i>
Phy	<p>... ich kenne die physikalische Größe Frequenz und kann erklären, was sie bedeutet</p> <p>... ich weiß, in welchem Frequenzbereich man von Ultraschall und Infraschall</p> <p>... ich kann erklären, wie Fledermäuse im Dunkeln kommunizieren.</p>			<ol style="list-style-type: none"> Öffne die App phyphob. Gehe in Akustik und öffne den Tongenerator. Stelle für verschiedene hohe und tiefe Töne die Frequenz in Hertz ein. Zeichne für die Frequenz 200 Hz und die Frequenz 2000 Hz das Bild des Oszilloskops in dein Heft. Beschreibe, wie sich die beiden Bilder unterscheiden. Warum sind die Berge und Täler immer gleich hoch? Wiederholung Wochenplan letzte Woche: Was versteht man unter der Frequenz? Was versteht man unter der Amplitude? In welchen Frequenzbereich können wir Töne wahrnehmen? Was bedeutet die Angabe 440 Hz auf einer Stimmgabel? Neues Thema: Schall den wir nicht hören. Um diese Aufgaben zu lösen, musst du wissen, was die Frequenz ist und in welchem Frequenzbereich wir Menschen Schall wahrnehmen können. a.) Lies den Text S. 26 "Schall den wir nicht hören" und beantworte die folgenden Fragen. b.) Welche Frequenz können Hunde noch wahrnehmen. Wie nennt man diese Art von Schall? Was ist Ultraschall? c.) Was ist der Infraschall? Wer kommuniziert mit Tönen im Infraschallbereich? d.) In welchem Frequenzbereich "kommuniziert" die Fledermaus und der Wal? (Bild 1) d.) Bearbeite S. 26 Nummer 3 mit dem Internet. Abgabe der Aufgabe auf Teams. 			
TuN HUC	<p>... kann das Hilfsmittel "Dritte Hand" beschreiben und seine Funktionen nennen</p> <p>... ein Werkstück planen</p>			<p>✦ Lernaufgaben</p> <p>-Präsenzgruppe: Arbeit am Flitzer</p> <p>-Onlinegruppe:</p> <p>-erkundige dich im Internet: was ist eine "Dritte Hand" (braucht man zum löten)? Versuche das Hilfsmittel mit eigenen Worten zu beschreiben und gib an wozu genau man es benötigt.</p> <p>-Überlege dir wie du mit einfachen Mitteln selbst eine dritte Hand herstellen kannst => erstelle eine Materialliste und fertige eine einfache Skizze (ohne Bemaßung) deiner Idee für den Präsenzunterricht an.</p>			



Zeitraum:
17.05.2021 bis 21.05.2021

NAME:

Klasse: **7b**

Ich kann...

*Basis (B);
Erweiterung (E);
Vertiefung(V)*

Selbsteinschätzung:

Ich kann bereits viel in dem Kompetenzbereich

(eher)
Ja

(eher)
nein

So kann ich selbstständig üben und arbeiten:

Basis (B); Erweiterung (E); Vertiefung(V)

Vorgesehene
wöchentliche
Arbeitszeit



**Selbstcheck /
Feedback**

Lernplaner
(Alle Aufgaben
bearbeitet?)

LK / SuS /EL
*So gut kann
ich's ! J*